



EINWOHNERGEMEINDE BURGISTEIN



Jahresrechnung 2024

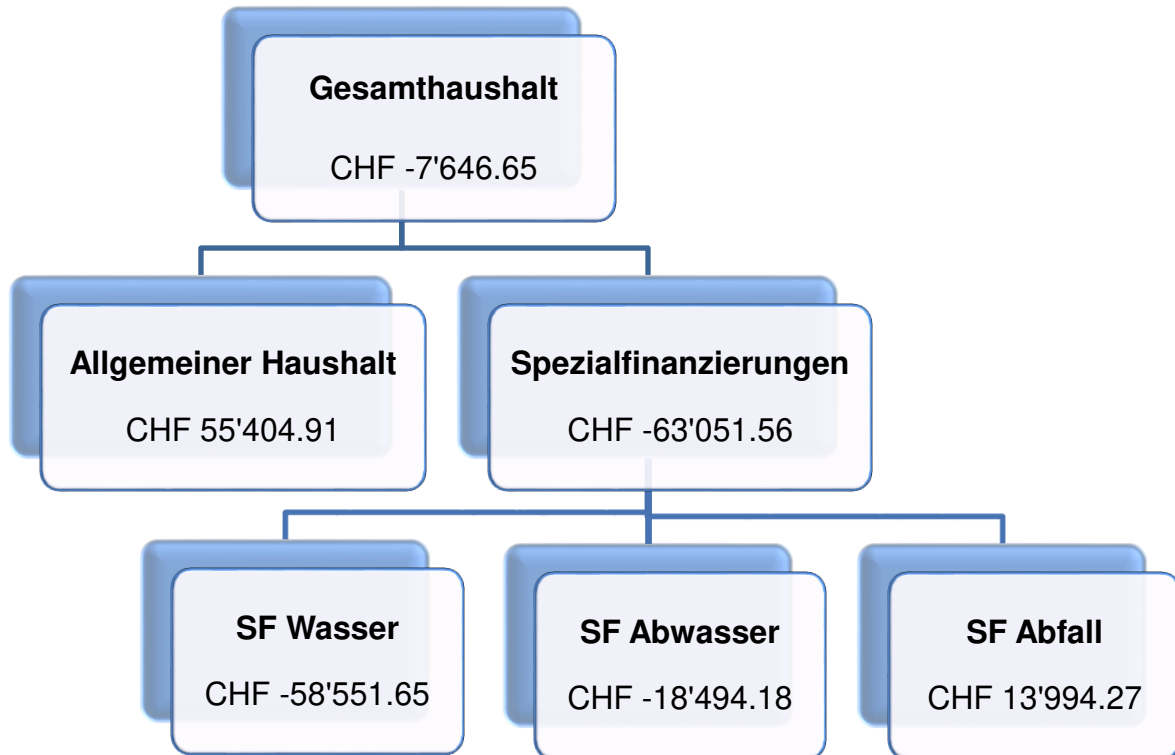
Inhalt

0.	AUF EINEN BLICK	4
1.	BERICHTERSTATTUNG.....	4
1.1.	Erfolgsrechnung.....	4
1.1.1.	Ergebnis Gesamthaushalt.....	4
1.1.2.	Ergebnis Allgemeiner Haushalt.....	4
1.1.3.	Ergebnis Spezialfinanzierungen (SF).....	5
1.1.4.	Wesentliches zur Erfolgsrechnung Gesamthaushalt.....	5
1.2.	Investitionsrechnung	10
1.2.1.	Aktivierungsgrenze	10
1.2.2.	Investitionsrechnung.....	10
1.3.	Bilanz.....	10
1.3.1.	Bilanzwerte	10
1.4.	Nachkredite.....	10
1.5.	Spezialfinanzierungen (gebührenfinanzierte Bereiche)	11
2.	ECKDATEN.....	11
2.1.	Übersicht.....	11
2.2.	Selbstfinanzierung / Finanzierungsergebnis	12
2.3.	Gestufte Erfolgsausweise.....	13
2.3.1.	Gesamter Haushalt	13
2.3.2.	Allgemeiner Haushalt	14
2.3.3.	Wasserversorgung.....	15
2.3.4.	Abwasserentsorgung	16
2.3.5.	Abfall.....	17
3.	BILANZ.....	18
4.	FUNKTIONEN.....	19
4.1.	Erfolgsrechnung.....	19
4.2.	Kommentar Wesentliche Abweichungen	19
4.3.	Investitionsrechnung	23
5.	SACHGRUPPEN	24
5.1.	Erfolgsrechnung.....	24
5.2.	Investitionsrechnung	24
6.	GELDFLUSSRECHNUNG	25
7.	FINANZKENNZAHLEN.....	27
7.1.	Gesamthaushalt.....	27
7.2.	Allgemeiner Haushalt.....	28
7.3.	Spezialfinanzierung Wasserversorgung	29
7.4.	Spezialfinanzierung Abwasserentsorgung	29
7.5.	Spezialfinanzierung Abfallentsorgung	30
8.	ANTRAG DER EXEKUTIVE	31
8.1.	Genehmigung	31

8.2.	Antrag	31
9.	BESTÄTIGUNGSBERICHT	32
10.	GENEHMIGUNG DER JAHRESRECHNUNG	34
11.	ANHANG	35
11.1.	Regelwerk	35
11.1.1.	Angewendetes Regelwerk.....	35
11.1.2.	Bewertung Finanzvermögen (gemäss Art. 32d Abs. b FHDV).....	35
11.1.3.	Bewertung Verwaltungsvermögen.....	36
11.1.4.	Aktivierungsgrenzen.....	36
11.1.5.	Bestehendes Verwaltungsvermögen.....	36
11.2.	Grundlagen der Jahresrechnung	36
11.3.	Eigenkapitalnachweis	37
11.4.	Rückstellungsspiegel	38
11.5.	Beteiligungsspiegel	39
11.6.	Gewährleistungsspiegel	42
11.7.	Anlagespiegel	43
11.8.	Kreditkontrolle	46
11.9.	Weitere massgebende Angaben	50
12.	DETAILS ZUR RECHNUNG	
	Bilanz.....	52
	Erfolgsrechnung nach Funktionen	60
	Erfolgsrechnung nach Sachgruppen	78
	Investitionsrechnung nach Funktionen	84
	Investitionsrechnung nach Sachgruppen.....	87

0. AUF EINEN BLICK

Der **Gesamthaushalt** schliesst mit einem **Aufwandüberschuss von CHF 7'646.65** ab. Der Allgemeine Haushalt schliesst mit einem Ertragsüberschuss von CHF 55'404.91 und die Spezialfinanzierungen mit einem Aufwandüberschuss von CHF 63'051.56 ab.



1. BERICHTERSTATTUNG

Allgemeines

Die Jahresrechnung 2024 wurde nach dem neuen Rechnungslegungsmodell HRM2, gemäss Art. 70 Gemeindegesetz, erstellt. Für die Buchführung stand die Software der Dialog Verwaltungs Data AG zur Verfügung. Die Jahresrechnung wurde durch Roman Kauz, Fankhauser & Partner AG erstellt.

1.1. Erfolgsrechnung

1.1.1. Ergebnis Gesamthaushalt

Der Gesamthaushalt schliesst mit einem Aufwandüberschuss von CHF 7'646.65 ab. Budgetiert war ein Aufwandüberschuss von CHF 127'300.00. Die Besserstellung gegenüber dem Budget beträgt CHF 119'653.35.

1.1.2. Ergebnis Allgemeiner Haushalt

Der Allgemeine Haushalt schliesst nach der Vornahme von zusätzlichen Abschreibungen über CHF 158'028.39 mit einem Ertragsüberschuss von CHF 55'404.91 ab. Budgetiert waren ein ausgeglichenes Ergebnis und zusätzliche Abschreibungen über CHF 64'550.00. Die Besserstellung gegenüber dem Budget beträgt CHF 148'883.30.

1.1.3. Ergebnis Spezialfinanzierungen (SF)

1.1.3.1. SF Wasserversorgung

Die SF Wasserversorgung (Funktion 7101) schliesst mit einem **Aufwandüberschuss von CHF 58'551.65** ab. Budgetiert war ein Aufwandüberschuss von CHF 53'350.00. Die Schlechterstellung beträgt CHF 5'201.65.

1.1.3.2. SF Abwasserentsorgung

Die SF Abwasserentsorgung (Funktion 7201) schliesst mit einem **Aufwandüberschuss von CHF 18'494.18** ab. Budgetiert war ein Aufwandüberschuss von CHF 70'200.00. Die Besserstellung beträgt CHF 51'705.82

1.1.3.3. SF Abfallentsorgung

Die SF Abfallentsorgung (Funktion 7300/7301) schliesst mit einem **Ertragsüberschuss von CHF 13'994.27** ab. Budgetiert war ein Aufwandüberschuss von CHF 3'750.00. Die Besserstellung beträgt CHF 17'744.27.

1.1.3.4. SF Feuerwehr

Die einseitig geführte SF Feuerwehr (Funktion 1500) schliesst mit einem Aufwandüberschuss von CHF 16'068.03 ab. Budgetiert war ein Aufwandüberschuss von CHF 41'500.00. Die Besserstellung beträgt CHF 25'431.97.

1.1.4. Wesentliches zur Erfolgsrechnung Gesamthaushalt

Personalaufwand

Der Personalaufwand beträgt CHF 790'898 (Vorjahr CHF 754'031). Budgetiert war ein Aufwand von CHF 769'950. Der Mehraufwand gegenüber dem Budget beträgt CHF 20'948. Der Mehraufwand ist insbesondere auf die Entschädigungen an Behörden und Kommissionen über CHF 5'006, die Löhne des Verwaltungs- und Betriebspersonals über CHF 11'020 und auf den übrigen Personalaufwand über CHF 7'985 zurückzuführen. Minderaufwand über CHF 3'834 entstand hingegen für die Arbeitgeber an Sozialversicherungen.

		Rechnung 2024		Budget 2024		Rechnung 2023	
		Aufwand	Ertrag	Aufwand	Ertrag	Aufwand	Ertrag
30	Personalaufwand	790'898.40		769'950.00		754'031.55	
300	Behörden und Kommissionen	105'256.20		100'250.00		103'719.90	
301	Löhne des Verwaltungs- und Betriebspersonals	548'620.15		537'600.00		533'422.65	
304	Zulagen	7'721.50		6'950.00		8'470.80	
305	Arbeitgeberbeiträge	101'266.05		105'100.00		100'779.65	
309	Übriger Personalaufwand	28'034.50		20'050.00		7'638.55	

Sachaufwand

Der Sachaufwand beträgt CHF 911'511 (Vorjahr CHF 990'462). Budgetiert war ein Aufwand von CHF 1'022'950. Der Minderaufwand gegenüber dem Budget beträgt CHF 111'439. Minderaufwand entstand in den Bereichen Betriebs-/Verbrauchsmaterial über CHF 5'125, Anschaffungen Mobilien über CHF 7'323, Ver- und Entsorgung Liegenschaften über CHF 16'060, Dienstleistungen/Honorare über CHF 25'433 und baulicher Unterhalt über CHF 64'839. Der Minderaufwand des baulichen Unterhalts ist auf die Bereiche Strassen mit CHF 13'029, Wasserbau CHF 12'668, Wasserversorgung CHF 13'636, Abwasserentsorgung CHF 16'543 und Hochbauten mit CHF 9'063 zurückzuführen.

		Rechnung 2024		Budget 2024		Rechnung 2023	
		Aufwand	Ertrag	Aufwand	Ertrag	Aufwand	Ertrag
31	Sach- und übriger Betriebsaufwand	911'510.80		1'022'950.00		990'461.99	
310	Material- und Warenaufwand	86'272.87		83'000.00		75'463.80	
311	Nicht aktivierbare Anlagen	55'627.37		62'950.00		50'546.30	
312	Ver- und Entsorgung Liegenschaften Verwaltungsvermögen	77'540.05		93'600.00		82'887.45	
313	Dienstleistungen und Honorare	418'916.98		444'350.00		495'044.24	
314	Baulicher Unterhalt und betrieblicher Unterhalt	150'161.25		215'000.00		170'254.45	
315	Unterhalt Mobilien und immaterielle Anlagen	59'340.00		58'800.00		46'467.61	
316	Mieten, Leasing, Pachten, Benützungsgebühren	6'508.40		6'000.00		6'734.45	
317	Spesenentschädigungen	40'819.43		39'000.00		34'731.80	
318	Wertberichtigungen auf Forderungen	9'611.30		13'750.00		16'756.25	
319	Verschiedener Betriebsaufwand	6'713.15		6'500.00		11'575.64	

Abschreibungen

Der Aufwand für Abschreibungen beträgt CHF 270'615. Budgetiert war ein Aufwand von CHF 304'600. Der Minderaufwand beträgt CHF 30'791 und ist auf die tiefere Investitionstätigkeit im 2024 zurückzuführen. Das bestehende Verwaltungsvermögen des allgemeinen Haushaltes wird gemäss Beschluss der Gemeindeversammlung vom 12.12.2015 auf 16 Jahre linear abgeschrieben. Die Abschreibung beträgt CHF 23'074. Das bestehende Verwaltungsvermögen der Wasserversorgung wird jährlich mit CHF 53'240 abgeschrieben.

		Rechnung 2024		Budget 2024		Rechnung 2023	
		Aufwand	Ertrag	Aufwand	Ertrag	Aufwand	Ertrag
33	Abschreibungen Verwaltungsvermögen	270'615.16		304'600.00		251'921.69	
330	Sachanlagen VV	200'708.77		231'500.00		186'495.92	
332	Abschreibungen Immaterielle Anlagen	69'906.39		73'100.00		65'425.77	

Finanzaufwand

Der Finanzaufwand beträgt CHF 182'595 (Vorjahr CHF 179'316). Budgetiert war ein Aufwand von CHF 206'200. Der Minderaufwand gegenüber dem Budget beträgt CHF 23'605. Minderaufwand entstand in den Bereichen Verzinsungen über CHF 18'426 und Liegenschaftsaufwand des Finanzvermögens über CHF 6'757. Der bauliche Unterhalt der Liegenschaften des Finanzvermögens betrug CHF 118'509 und wurde vollständig der Werterhaltung entnommen (erfolgsneutral). Im Berichtsjahr wurden die Küchen der Wohnungen im Gemeindehaus (Burgiwil 21e) saniert.

Artengliederung		Rechnung 2024		Budget 2024		Rechnung 2023	
		Aufwand	Ertrag	Aufwand	Ertrag	Aufwand	Ertrag
34	Finanzaufwand	182'594.54		206'200.00		179'316.04	
340	Zinsaufwand	41'274.11		59'700.00		29'754.30	
343	Liegenschaftenaufwand Finanzvermögen	137'743.48		144'500.00		147'749.14	
349	Verschiedener Finanzaufwand	3'576.95		2'000.00		1'812.60	

Einlagen in Fonds und Spezialfinanzierungen

Der Aufwand für die Einlagen in die Spezialfinanzierungen Werterhalt Wasser und Abwasser beträgt CHF 284'174. Budgetiert war ein Aufwand von CHF 317'400. Der Minderaufwand beträgt CHF 33'226 und ist auf eine tiefere Einlage in den Werterhalt der Wasserversorgung zurückzuführen. Diese wurde lediglich mit 80% anstatt 100% der jährlichen Werterhaltungskosten vorgenommen.

		Rechnung 2024		Budget 2024		Rechnung 2023	
		Aufwand	Ertrag	Aufwand	Ertrag	Aufwand	Ertrag
35	Einlagen in Fonds und Spezialfinanzierungen	284'174.02		317'400.00		283'059.25	
351	Einlagen in Fonds und Spezialfinanzierungen im Eigenkapital	284'174.02		317'400.00		283'059.25	

Transferaufwand

Der Transferaufwand beträgt CHF 2'355'296 (Vorjahr CHF 2'434'912). Budgetiert war ein Aufwand von CHF 2'396'650. Der Minderaufwand gegenüber dem Budget beträgt CHF 41'354. Minderaufwendungen entstanden in den Bereichen Lastenausgleich Sozialhilfe über CHF 15'693, Regio BV Wattenwil über CHF 16'498, Entschädigungen Sekundarstufe 1 über CHF 11'825, Lastenausgleich öff. Verkehr über CHF 6'403, Alimentenbevorschussungen über CHF 19'837 (erfolgsneutral) und Abschreibungen Investitionsbeiträge über CHF 5'397. Mehraufwand hingegen entstand in den Bereichen Gehaltskosten Kindergarten über CHF 6'109 sowie Primarstufe über CHF 21'940 und Beiträge Friedhof CHF 16'575 (2023 nicht abgegrenzt).

		Rechnung 2024		Budget 2024		Rechnung 2023	
		Aufwand	Ertrag	Aufwand	Ertrag	Aufwand	Ertrag
36	Transferaufwand	2'355'296.46		2'396'650.00		2'434'911.69	
361	Entschädigungen an Gemeinwesen	1'537'207.37		1'558'800.00		1'635'911.13	
362	Finanz- und Lastenausgleich	200'499.00		202'800.00		203'664.00	
363	Beiträge an Gemeinwesen und Dritte	616'287.46		628'350.00		594'662.80	
366	Abschreibungen Investitionsbeiträge	1'302.63		6'700.00		673.76	

Ausserordentlicher Aufwand

Der Ausserordentliche Aufwand beträgt CHF 328'743 (Vorjahr 170'715). Budgetiert war ein Aufwand von CHF 235'300. Der Mehraufwand von CHF 93'443 ist insbesondere auf die zusätzlichen Abschreibungen (Einlage in Eigenkapital) zurückzuführen.

		Rechnung 2024		Budget 2024		Rechnung 2023	
		Aufwand	Ertrag	Aufwand	Ertrag	Aufwand	Ertrag
38	Ausserordentlicher Aufwand	328'743.39		235'300.00		170'715.00	
389	Einlagen in das Eigenkapital	328'743.39		235'300.00		170'715.00	

Fiskalertrag

Der Fiskalertrag beträgt CHF 2'880'413 (Vorjahr CHF 2'952'675). Budgetiert war ein Ertrag von CHF 2'891'350. Der Minderertrag beträgt CHF 10'937. Der Minderertrag ist insbesondere auf die Erhöhung der Steuerrückstellungen für Steuerteilungen über CHF 22'500, die Vermögenssteuern über CHF 14'870 und die Vermögensgewinnsteuern über CHF 19'562 zurückzuführen. Die passiven Steuerteilungen natürlicher Personen für Einkommen fallen hingegen CHF 41'893 tiefer aus. Aus Erbschaften/Schenkung resultiert ein Ertrag von CHF 4'954.

		Rechnung 2024		Budget 2024		Rechnung 2023	
		Aufwand	Ertrag	Aufwand	Ertrag	Aufwand	Ertrag
40	Fiskalertrag		2'880'413.25		2'891'350.00		2'952'674.90
400	Direkte Steuern natürliche Personen		2'500'878.10		2'497'400.00		2'428'640.85
401	Direkte Steuern juristische Personen		51'210.80		51'950.00		100'879.65
402	übrige direkte Steuern		320'924.35		332'800.00		414'644.40
403	Besitz- und Aufwandsteuern		7'400.00		9'200.00		8'510.00

Regalien und Konzessionen

Die Konzessionen betragen CHF 48'147 (Vorjahr CHF 54'861). Budgetiert war ein Ertrag von CHF 52'000. Der Minderertrag beträgt CHF 3'853.

		Rechnung 2024		Budget 2024		Rechnung 2023	
		Aufwand	Ertrag	Aufwand	Ertrag	Aufwand	Ertrag
41	Regalien und Konzessionen		48'147.05		52'000.00		54'860.95
412	Konzessionen		48'147.05		52'000.00		54'860.95

Entgelte

Die Entgelte betragen CHF 773'622 (Vorjahr CHF 791'465). Budgetiert war ein Ertrag von CHF 704'300. Der Mehrertrag beträgt CHF 69'322 und ist insbesondere auf höhere Gebührenerträge der Verwaltung über CHF 17'807, Erträge Kadaverentsorgung über CHF 16'903 und Rückerstattungen/Kostenbeteiligungen Dritter über CHF 37'639 zurückzuführen. Wesentlicher Minderertrag resultiert für die Verbrauchsgebühren der Wasserversorgung über CHF 11'144. Die höheren Rückerstattungen/Kostenbeteiligungen Dritter sind auf verrechenbare Einsatzkosten der Feuerwehr, Kostenbeteiligung des Pädagogischen Zentrum für Hören und Sprachen (HSM) an den Reinigungskosten Schulhaus Burgiwil und Rückerstattungen von Alimentenbevorschussungen zurückzuführen.

		Rechnung 2024		Budget 2024		Rechnung 2023	
		Aufwand	Ertrag	Aufwand	Ertrag	Aufwand	Ertrag
42	Entgelte		773'621.51		704'300.00		791'465.03
420	Ersatzabgaben		62'541.50		55'000.00		63'809.10
421	Gebühren für Amtshandlungen		48'307.20		30'500.00		33'972.05
424	Benützungsgebühren und Dienstleistungen		609'633.52		603'300.00		596'430.53
426	Rückerstattungen		53'139.29		15'500.00		97'253.35

Finanzertrag

Der Finanzertrag beträgt CHF 223'207 (Vorjahr CHF 201'955). Budgetiert wurde ein Ertrag von CHF 204'850. Der Mehrertrag beträgt CHF 18'357 und ist insbesondere auf die Vermietung von Räumlichkeiten im Schulhaus Burgiwil an die HSM zurückzuführen.

		Rechnung 2024		Budget 2024		Rechnung 2023	
		Aufwand	Ertrag	Aufwand	Ertrag	Aufwand	Ertrag
44	Finanzertrag		223'206.85		204'850.00		201'954.90
440	Zinsertrag		27'862.20		29'000.00		23'592.65
443	Liegenschaftenertrag FV		127'906.75		126'900.00		127'782.15
445	Finanzertrag aus Darlehen und Beteiligungen des VV		262.50		250.00		262.50
447	Liegenschaftenertrag VV		67'175.40		48'700.00		50'317.60

Entnahmen aus Fonds und Spezialfinanzierungen

Die Entnahmen aus Fonds und Spezialfinanzierungen betragen CHF 171'303 (Vorjahr CHF 176'368). Budgetiert waren Entnahmen von CHF 244'000. Der Minderertrag beträgt CHF 73'326 und ist auf tiefere Entnahmen des Werterhalts der Wasserversorgung (keine Entnahme Unterhalt) sowie den besseren Rechnungsabschluss der einseitigen Spezialfinanzierung Feuerwehr zurückzuführen.

		Rechnung 2024		Budget 2024		Rechnung 2023	
		Aufwand	Ertrag	Aufwand	Ertrag	Aufwand	Ertrag
45	Entnahmen aus Fonds und Spezialfinanzierungen		171'303.45		244'000.00		176'368.04
450	Entnahmen aus Fonds und Spezialfinanzierungen im Fremdkapital		5'829.50		5'200.00		4'342.40
451	Entnahmen aus Fonds und Spezialfinanzierungen im Eigenkapital		165'473.95		238'800.00		172'025.64

Transferertrag

Der Transferertrag beträgt CHF 787'047 (Vorjahr CHF 831'131). Budgetiert war ein Ertrag von CHF 815'950. Der Minderertrag gegenüber dem Budget von CHF 28'903 ist insbesondere auf tiefere Schülerbeiträge der Sekundarstufe 1 über CHF 18'309 und auf die Eingabe von Alimentenbevorschussungen in den Lastenausgleich Sozialhilfe (erfolgsneutral) zurückzuführen. Mehrertrag über CHF 19'779 hingegen resultiert auf die Verrechnung von Personalkosten des Werkpersonals an die Einwohnergemeinde Thurnen für den Betrieb/Unterhalt des regionalen Friedhofs (erfolgsneutral). Mehrertrag über CHF 6'028 ist zudem für die Subvention der Schülertransporte zu verzeichnen.

		Rechnung 2024		Budget 2024		Rechnung 2023	
		Aufwand	Ertrag	Aufwand	Ertrag	Aufwand	Ertrag
46	Transferertrag		787'046.94		815'950.00		831'131.31
460	Ertragsanteile		2'507.60		2'500.00		2'244.75
461	Entschädigungen von Gemeinwesen		387'037.17		405'650.00		384'404.98
462	Finanz- und Lastenausgleich		340'313.00		345'000.00		388'033.00
463	Beiträge von Gemeinwesen und Dritten		56'801.92		62'300.00		56'085.18
469	Verschiedener Transferertrag		387.25		500.00		363.40

Ausserordentlicher Ertrag

Der ausserordentliche Ertrag beträgt CHF 232'447 (Vorjahr CHF 261'874). Budgetiert war ein Ertrag von CHF 213'300. Der Minderertrag beträgt CHF 19'175 und ist auf die Entnahme der Abschreibungen der Schulliegenschaften aus der Spezialfinanzierung Ortsplanung zurückzuführen. Die Entnahme war nicht budgetiert.

Artengliederung		Rechnung 2024		Budget 2024		Rechnung 2023	
		Aufwand	Ertrag	Aufwand	Ertrag	Aufwand	Ertrag
48	Ausserordentlicher Ertrag		232'447.07		213'300.00		261'874.28
489	Entnahmen aus dem Eigenkapital		232'447.07		213'300.00		261'874.28

1.2. Investitionsrechnung

1.2.1. Aktivierungsgrenze

Der Gemeinderat hat die Aktivierungsgrenze für Investitionen an seiner Sitzung vom 12. August 2019 per 01.01.2020 auf **CHF 20'000.00** für den Allgemeinen Haushalt und für die Spezialfinanzierungen festgelegt. Das bedeutet, dass Investitionen unterhalb der Aktivierungsgrenze der Erfolgsrechnung belastet werden. Dabei ist eine konstante Praxis über mehrere Jahre anzuwenden.

1.2.2. Investitionsrechnung

Im Berichtsjahr wurden **Nettoinvestitionen von total CHF 708'775.18** (Vorjahr CHF 379'373.00) getätigt. Budgetiert waren Investitionen über CHF 1'128'000.00. Von den Nettoinvestitionen entfielen CHF 334'572 auf die Wasserversorgung, CHF 69'893 auf die Abwasserentsorgung und CHF 304'310 auf den allgemeinen Haushalt.

1.3. Bilanz

1.3.1. Bilanzwerte

Die **Bilanzsumme** beträgt per 31.12.2024 **CHF 9'359'553.65** (Eingangsbilanz CHF 9'058'743.68). Die Bilanzwerte haben sich wie folgt verändert:

		Bilanz 31.12.2023	Zuwachs	Abgang	Bilanz 31.12.2024
10	Finanzvermögen	4'934'827.67	16'780'832.91	16'916'880.33	4'798'780.25
14	Verwaltungsvermögen	4'123'916.01	727'447.18	290'589.79	4'560'773.40
20	Fremdkapital	3'074'411.31	6'925'548.57	6'832'088.34	3'167'871.54
29	Eigenkapital	5'984'332.37	950'148.42	742'798.68	6'191'682.11

1.4. Nachkredite

Es werden nur Nachkredite > CHF 2'000.00 aufgeführt.

	Betrag
Total	CHF 308'278.40
<i>davon</i>	
> gebunden	CHF 240'914.52
> Kompetenz Gemeinderat	CHF 67'363.88
> Gemeindeversammlung	CHF 0.00

1.5. Spezialfinanzierungen (gebührenfinanzierte Bereiche)

	Rechnung 2024	Budget 2024	Rechnung 2023
SF Wasserversorgung			
Erfolg	-58'551.65	-53'350.00	-9'614.68
Verwaltungsvermögen	1'610'413.38		1'349'286.87
Bestand Werterhalt	441'653.84		377'299.53
Bestand Eigenkapital SF	284'132.82		342'684.47
SF Abwasserentsorgung			
Erfolg	-18'494.18	-70'200.00	-67'070.88
Verwaltungsvermögen	636'892.89		619'190.40
Bestand Werterhalt	1'205'056.00		1'134'642.21
Bestand Eigenkapital SF	250'063.78		268'557.96
SF Abfall			
Erfolg	13'994.27	-3'750.00	14'765.93
Verwaltungsvermögen			
Bestand Eigenkapital SF	78'248.75		64'254.18

2. ECKDATEN

2.1. Übersicht

	Rechnung 2024	Budget 2024	Rechnung 2023
Jahresergebnis ER Gesamthaushalt	-7'646.65	-127'300.00	205'912.20
Jahresergebnis ER Allgemeiner Haushalt	55'404.91	0.00	267'831.83
Jahresergebnis Spezialfinanzierungen	-63'051.56	-127'300.00	-61'919.63
Steuerertrag natürliche Personen	2'500'878.10	2'497'400.00	2'428'640.85
Steuerertrag juristische Personen	51'210.80	51'950.00	100'879.65
Liegenschaftssteuer	217'107.45	215'000.00	231'215.20
Nettoinvestitionen	708'775.18	1'128'000.00	379'373.00
Bestand Finanzvermögen	4'798'780.25		4'934'827.67
Bestand Verwaltungsvermögen Gesamthaushalt	4'560'773.40		4'123'916.01
<i>Bestand Verwaltungsvermögen Allgemeiner Haushalt</i>	<i>2'313'467.13</i>		<i>2'155'438.74</i>
<i>Bestand Verwaltungsvermögen Spezialfinanzierungen</i>	<i>2'247'306.27</i>		<i>1'968'477.27</i>
Fremdkapital	3'167'871.54		3'074'411.31
Eigenkapital	6'191'682.11		5'984'332.37
<i>Reserven</i>	<i>898'890.39</i>		<i>740'862.00</i>
<i>Bilanzüberschuss /-fehlbetrag</i>	<i>1'717'098.05</i>		<i>1'661'693.14</i>

2.2. Selbstfinanzierung / Finanzierungsergebnis

		Rechnung 2024	Budget 2024	Rechnung 2023
Ergebnis Gesamthaushalt	90	-7'646.65	-127'300.00	205'912.20
Abschreibung Verwaltungsvermögen	33	270'615.16	304'600.00	251'921.69
Einlagen in Fonds und Spezialfinanzierungen	35	284'174.02	317'400.00	283'059.25
Entnahmen aus Fonds und Spezialfinanzierungen	45	-171'303.45	-244'000.00	-176'368.04
WB Darlehen Verwaltungsvermögen	364	0.00	0.00	0.00
WB Beteiligungen Verwaltungsvermögen	365	0.00	0.00	0.00
Abschreibungen Investitionsbeiträge	366	1'302.63	6'700.00	673.76
Einlagen in das Eigenkapital	389	328'743.39	235'300.00	170'715.00
Entnahmen aus dem Eigenkapital	489	-232'447.07	-213'300.00	-261'874.28
Selbstfinanzierung		473'438.03	279'400.00	474'039.58
Investitionen				
Investitionsausgaben	5	727'447.18	1'128'000.00	373'650.80
Investitionseinnahmen	6	18'672.00	0.00	-5'722.20
Nettoinvestitionen		708'775.18	1'128'000.00	379'373.00
Finanzierungsergebnis		-235'337.15	-848'600.00	94'666.58

2.3. Gestufte Erfolgsausweise

2.3.1. Gesamter Haushalt

	Rechnung 2024	Budget 2024	Rechnung 2023
Betrieblicher Aufwand			
30 Personalaufwand	790'898.40	769'950.00	754'031.55
31 Sach- und übriger Betriebsaufwand	911'510.80	1'022'950.00	990'461.99
33 Abschreibungen Verwaltungsvermögen	270'615.16	304'600.00	251'921.69
35 Einlagen in Fonds und Spezialfinanzierungen	284'174.02	317'400.00	283'059.25
36 Transferaufwand	2'355'296.46	2'396'650.00	2'434'911.69
37 Durchlaufende Beiträge	0.00	0.00	0.00
Total Betrieblicher Aufwand	4'612'494.84	4'811'550.00	4'714'386.17
Betrieblicher Ertrag			
40 Fiskalertrag	2'880'413.25	2'891'350.00	2'952'674.90
41 Regalien und Konzessionen	48'147.05	52'000.00	54'860.95
42 Entgelte	773'621.51	704'300.00	791'465.03
43 Verschiedene Erträge	0.00	0.00	0.00
45 Entnahmen aus Fonds und Spezialfinanzierungen	171'303.45	244'000.00	176'368.04
46 Transferertrag	787'046.94	815'950.00	831'131.31
47 Durchlaufende Beiträge	0.00	0.00	0.00
Total Betrieblicher Ertrag	4'660'532.20	4'707'600.00	4'806'500.23
Ergebnis aus betrieblicher Tätigkeit	48'037.36	-103'950.00	92'114.06
34 Finanzaufwand	182'594.54	206'200.00	179'316.04
44 Finanzertrag	223'206.85	204'850.00	201'954.90
Ergebnis aus Finanzierung	40'612.31	-1'350.00	22'638.86
Operatives Ergebnis	88'649.67	-105'300.00	114'752.92
38 Ausserordentlicher Aufwand	328'743.39	235'300.00	170'715.00
48 Ausserordentlicher Ertrag	232'447.07	213'300.00	261'874.28
Ausserordentliches Ergebnis	-96'296.32	-22'000.00	91'159.28
Gesamtergebnis Erfolgsrechnung	-7'646.65	-127'300.00	205'912.20

2.3.2. Allgemeiner Haushalt

	Rechnung 2024	Budget 2024	Rechnung 2023
Betrieblicher Aufwand			
30 Personalaufwand	747'957.60	740'250.00	717'951.45
31 Sach- und übriger Betriebsaufwand	663'298.72	703'850.00	758'682.58
33 Abschreibungen Verwaltungsvermögen	146'282.04	171'000.00	132'866.69
35 Einlagen in Fonds und Spezialfinanzierungen	0.00	0.00	0.00
36 Transferaufwand	2'203'287.43	2'246'250.00	2'254'420.38
37 Durchlaufende Beiträge	0.00	0.00	0.00
Total Betrieblicher Aufwand	3'760'825.79	3'861'350.00	3'863'921.10
Betrieblicher Ertrag			
40 Fiskalertrag	2'880'413.25	2'891'350.00	2'952'674.90
41 Regalien und Konzessionen	48'147.05	52'000.00	54'860.95
42 Entgelte	165'140.99	104'000.00	200'895.45
43 Verschiedene Erträge	0.00	0.00	0.00
45 Entnahmen aus Fonds und Spezialfinanzierungen	21'897.53	46'700.00	4'792.38
46 Transferertrag	758'767.39	787'400.00	809'023.61
47 Durchlaufende Beiträge	0.00	0.00	0.00
Total Betrieblicher Ertrag	3'874'366.21	3'881'450.00	4'022'247.29
Ergebnis aus betrieblicher Tätigkeit	113'540.42	20'100.00	158'326.19
34 Finanzaufwand	176'301.54	194'200.00	175'238.04
44 Finanzertrag	214'462.35	196'100.00	193'584.40
Ergebnis aus Finanzierung	38'160.81	1'900.00	18'346.36
Operatives Ergebnis	151'701.23	22'000.00	176'672.55
38 Ausserordentlicher Aufwand	328'743.39	235'300.00	170'715.00
48 Ausserordentlicher Ertrag	232'447.07	213'300.00	261'874.28
Ausserordentliches Ergebnis	-96'296.32	-22'000.00	91'159.28
Gesamtergebnis Erfolgsrechnung	55'404.91	0.00	267'831.83

2.3.3. Wasserversorgung

	Rechnung 2024	Budget 2024	Rechnung 2023
Betrieblicher Aufwand			
30 Personalaufwand	24'253.05	10'800.00	15'090.45
31 Sach- und übriger Betriebsaufwand	80'739.10	107'050.00	41'598.38
33 Abschreibungen Verwaltungsvermögen	73'445.69	77'900.00	69'210.59
35 Einlagen in Fonds und Spezialfinanzierungen	137'800.00	171'000.00	118'613.25
36 Transferaufwand	16'000.00	16'000.00	25'600.00
37 Durchlaufende Beiträge	0.00	0.00	0.00
Total Betrieblicher Aufwand	332'237.84	382'750.00	270'112.67
Betrieblicher Ertrag			
40 Fiskalertrag	0.00	0.00	0.00
41 Regalien und Konzessionen	0.00	0.00	0.00
42 Entgelte	206'533.50	220'000.00	195'365.40
43 Verschiedene Erträge	0.00	0.00	0.00
45 Entnahmen aus Fonds und Spezialfinanzierungen	73'445.69	121'400.00	69'210.59
46 Transferertrag	0.00	0.00	0.00
47 Durchlaufende Beiträge	0.00	0.00	0.00
Total Betrieblicher Ertrag	279'979.19	341'400.00	264'575.99
Ergebnis aus betrieblicher Tätigkeit	-52'258.65	-41'350.00	-5'536.68
34 Finanzaufwand	6'293.00	12'000.00	4'078.00
44 Finanzertrag	0.00	0.00	0.00
Ergebnis aus Finanzierung	-6'293.00	-12'000.00	-4'078.00
Operatives Ergebnis	-58'551.65	-53'350.00	-9'614.68
38 Ausserordentlicher Aufwand	0.00	0.00	0.00
48 Ausserordentlicher Ertrag	0.00	0.00	0.00
Ausserordentliches Ergebnis	0.00	0.00	0.00
Gesamtergebnis Erfolgsrechnung	-58'551.65	-53'350.00	-9'614.68

2.3.4. Abwasserentsorgung

	Rechnung 2024	Budget 2024	Rechnung 2023
Betrieblicher Aufwand			
30 Personalaufwand	0.00	0.00	2'380.50
31 Sach- und übriger Betriebsaufwand	12'386.85	57'100.00	50'409.81
33 Abschreibungen Verwaltungsvermögen	50'887.43	55'700.00	49'844.41
35 Einlagen in Fonds und Spezialfinanzierungen	146'374.02	146'400.00	164'446.00
36 Transferaufwand	107'528.98	105'900.00	127'074.76
37 Durchlaufende Beiträge	0.00	0.00	0.00
Total Betrieblicher Aufwand	317'177.28	365'100.00	394'155.48
Betrieblicher Ertrag			
40 Fiskalertrag	0.00	0.00	0.00
41 Regalien und Konzessionen	0.00	0.00	0.00
42 Entgelte	214'882.87	211'000.00	217'095.53
43 Verschiedene Erträge	0.00	0.00	0.00
45 Entnahmen aus Fonds und Spezialfinanzierungen	75'960.23	75'900.00	102'365.07
46 Transferertrag	0.00	0.00	0.00
47 Durchlaufende Beiträge	0.00	0.00	0.00
Total Betrieblicher Ertrag	290'843.10	286'900.00	319'460.60
Ergebnis aus betrieblicher Tätigkeit	-26'334.18	-78'200.00	-74'694.88
34 Finanzaufwand	0.00	0.00	0.00
44 Finanzertrag	7'840.00	8'000.00	7'624.00
Ergebnis aus Finanzierung	7'840.00	8'000.00	7'624.00
Operatives Ergebnis	-18'494.18	-70'200.00	-67'070.88
38 Ausserordentlicher Aufwand	0.00	0.00	0.00
48 Ausserordentlicher Ertrag	0.00	0.00	0.00
Ausserordentliches Ergebnis	0.00	0.00	0.00
Gesamtergebnis Erfolgsrechnung	-18'494.18	-70'200.00	-67'070.88

2.3.5. Abfall

	Rechnung 2024	Budget 2024	Rechnung 2023
Betrieblicher Aufwand			
30 Personalaufwand	18'687.75	18'900.00	18'609.15
31 Sach- und übriger Betriebsaufwand	155'086.13	154'950.00	139'771.22
33 Abschreibungen Verwaltungsvermögen	0.00	0.00	0.00
35 Einlagen in Fonds und Spezialfinanzierungen	0.00	0.00	0.00
36 Transferaufwand	28'480.05	28'500.00	27'816.55
37 Durchlaufende Beiträge	0.00	0.00	0.00
Total Betrieblicher Aufwand	202'253.93	202'350.00	186'196.92
Betrieblicher Ertrag			
40 Fiskalertrag	0.00	0.00	0.00
41 Regalien und Konzessionen	0.00	0.00	0.00
42 Entgelte	187'064.15	169'300.00	178'108.65
43 Verschiedene Erträge	0.00	0.00	0.00
45 Entnahmen aus Fonds und Spezialfinanzierungen	0.00	0.00	0.00
46 Transferertrag	28'279.55	28'550.00	22'107.70
47 Durchlaufende Beiträge	0.00	0.00	0.00
Total Betrieblicher Ertrag	215'343.70	197'850.00	200'216.35
Ergebnis aus betrieblicher Tätigkeit	13'089.77	-4'500.00	14'019.43
34 Finanzaufwand	0.00	0.00	0.00
44 Finanzertrag	904.50	750.00	746.50
Ergebnis aus Finanzierung	904.50	750.00	746.50
Operatives Ergebnis	13'994.27	-3'750.00	14'765.93
38 Ausserordentlicher Aufwand	0.00	0.00	0.00
48 Ausserordentlicher Ertrag	0.00	0.00	0.00
Ausserordentliches Ergebnis	0.00	0.00	0.00
Gesamtergebnis Erfolgsrechnung	13'994.27	-3'750.00	14'765.93

3. BILANZ

	Bilanz 01.01.2024	Zunahme	Abnahme	Bilanz 31.12.2024
1 Aktiven	9'058'743.68	17'508'280.09	17'207'470.12	9'359'553.65
10 Finanzvermögen	4'934'827.67	16'780'832.91	16'916'880.33	4'798'780.25
100 Flüssige Mittel und kurzfristige Geldanlagen	1'386'008.27	4'872'108.72	5'199'392.63	1'058'724.36
101 Forderungen	1'343'188.40	11'876'363.19	11'691'283.70	1'528'267.89
104 Aktive Rechnungsabgrenzungen	152'804.00	29'884.00	26'204.00	156'484.00
106 Vorräte und angefangene Arbeiten	3'027.00	2'477.00		5'504.00
107 Finanzanlagen	200.00			200.00
108 Sachanlagen FV	2'049'600.00			2'049'600.00
14 Verwaltungsvermögen	4'123'916.01	727'447.18	290'589.79	4'560'773.40
140 Sachanlagen VV	3'730'559.59	658'795.78	219'380.77	4'169'974.60
142 Immaterielle Anlagen	376'309.32	42'436.55	69'906.39	348'839.48
145 Beteiligungen, Grundkapitalien	1.00			1.00
146 Investitionsbeiträge	17'046.10	26'214.85	1'302.63	41'958.32
2 Passiven	9'058'743.68	7'875'696.99	7'574'887.02	9'359'553.65
20 Fremdkapital	3'074'411.31	6'925'548.57	6'832'088.34	3'167'871.54
200 Laufende Verbindlichkeiten	270'291.07	4'772'190.62	4'704'296.04	338'185.65
201 Kurzfristige Finanzverbindlichkeiten		1'850'000.00	350'000.00	1'500'000.00
204 Passive Rechnungsabgrenzung	120'177.00	117'783.45	112'250.00	125'710.45
205 Kurzfristige Rückstellungen	157'809.00	169'403.00	135'500.00	191'712.00
206 Langfristige Finanzverbindlichkeiten	2'500'000.00		1'500'000.00	1'000'000.00
209 Verbindlichkeiten gegenüber Spezialfinanzierungen und Fonds im Fremdkapital	26'134.24	16'171.50	30'042.30	12'263.44
29 Eigenkapital	5'984'332.37	950'148.42	742'798.68	6'191'682.11
290 Verpflichtungen (+) bzw. Vorschüsse (-) gegenüber Spezialfinanzierungen	737'690.04	13'994.27	93'113.86	658'570.45
293 Vorfinanzierungen	2'598'223.19	454'889.02	309'680.49	2'743'431.72
294 Reserven	740'862.00	158'028.39		898'890.39
296 Neubewertungsreserve Finanzvermögen	245'864.00		72'172.50	173'691.50
299 Bilanzüberschuss/-fehlbetrag	1'661'693.14	323'236.74	267'831.83	1'717'098.05

4. FUNKTIONEN

4.1. Erfolgsrechnung

Funktionale Gliederung		Rechnung 2024		Budget 2024		Rechnung 2023	
		Aufwand	Ertrag	Aufwand	Ertrag	Aufwand	Ertrag
0	ALLGEMEINE VERWALTUNG	511'525.46	60'063.04	540'800.00	59'200.00	579'800.77	79'079.40
	Nettoergebnis		451'462.42		481'600.00		500'721.37
1	ÖFFENTLICHE ORDNUNG UND SICHERHEIT, VERTEIDIGUNG	224'803.76	165'306.11	262'450.00	154'550.00	217'118.71	135'592.96
	Nettoergebnis		59'497.65		107'900.00		81'525.75
2	BILDUNG	1'237'012.35	401'175.95	1'192'700.00	355'500.00	1'296'669.65	385'387.71
	Nettoergebnis		835'836.40		837'200.00		911'281.94
3	KULTUR, SPORT, FREIZEIT UND KIRCHE	14'954.95	5'829.50	15'400.00	5'200.00	14'194.66	4'342.40
	Nettoergebnis		9'125.45		10'200.00		9'852.26
4	GESUNDHEIT	5'145.40		4'750.00		6'731.15	
	Nettoergebnis		5'145.40		4'750.00		6'731.15
5	SOZIALE SICHERHEIT	958'988.75	40'730.57	1'009'000.00	64'300.00	964'350.65	83'410.68
	Nettoergebnis		918'258.18		944'700.00		880'939.97
6	VERKEHR UND NACHRICHTEN-ÜBERMITTLUNG	517'994.86	69'034.03	544'750.00	50'150.00	492'385.53	49'709.43
	Nettoergebnis		448'960.83		494'600.00		442'676.10
7	UMWELTSCHUTZ UND RAUMORDNUNG	973'581.03	871'956.32	1'057'750.00	968'800.00	960'859.08	898'149.75
	Nettoergebnis		101'624.71		88'950.00		62'709.33
8	VOLKSWIRTSCHAFT	1'650.85	48'147.05	1'800.00	52'000.00	1'625.85	54'860.95
	Nettoergebnis	46'496.20		50'200.00		53'235.10	
9	FINANZEN UND STEUERN	820'416.54	3'603'831.38	696'950.00	3'616'650.00	886'190.92	3'729'393.69
	Nettoergebnis	2'783'414.84		2'919'700.00		2'843'202.77	

4.2. Kommentar Wesentliche Abweichungen

Funktionale Gliederung		Rechnung 2024		Budget 2024		Rechnung 2023	
		Aufwand	Ertrag	Aufwand	Ertrag	Aufwand	Ertrag
0	ALLGEMEINE VERWALTUNG	511'525.46	60'063.04	540'800.00	59'200.00	579'800.77	79'079.40
	Nettoergebnis		451'462.42		481'600.00		500'721.37

0110 Legislative

0220 Allgemeine Dienste

- Minderaufwand Abstimmungen/Wahlen CHF 4'005.
- Bruttolöhne CHF 238'387 / Mehraufwand ggü. Budget CHF 14'387. Erhaltene Taggelder CHF 14'067.
- Minderaufwand Honorare externe Berater (Finanzverwaltung) CHF 7'831.

Funktionale Gliederung		Rechnung 2024		Budget 2024		Rechnung 2023	
		Aufwand	Ertrag	Aufwand	Ertrag	Aufwand	Ertrag
1	ÖFFENTLICHE ORDNUNG UND SICHERHEIT, VERTEIDIGUNG	224'803.76	165'306.11	262'450.00	154'550.00	217'118.71	135'592.96
	Nettoergebnis		59'497.65		107'900.00		81'525.75

- 1400 Allgemeines Rechtswesen
 - Mehraufwand Dienstleistungen Dritter Bau CHF 5'036.
 - Minderaufwand Honorare externe Berater/Vermessung CHF 7'628.
 - Minderaufwand Regio BV Wattenwil CHF 16'498.
- 1500 Feuerwehr
 - Mehrertrag Gebühren Amtshandlungen CHF 17'932.
 - Mehraufwand Sold CHF 9'673.
 - Minderaufwand Abschreibungen Mobilien CHF 11'248. Ersatzbeschaffung Kleinlöschfahrzeug noch nicht erfolgt.
 - Mehrertrag Ersatzabgaben CHF 7'542.
 - Mehrertrag verrechenbare Einsätze CHF 10'275.
- 1620 Zivilschutz
 - Minderaufwand Unterhalt ZS-Anlagen CHF 6'000. Kein Unterhalt.

Funktionale Gliederung		Rechnung 2024		Budget 2024		Rechnung 2023	
		Aufwand	Ertrag	Aufwand	Ertrag	Aufwand	Ertrag
2	BILDUNG	1'296'669.65	385'387.71	1'266'050.00	378'450.00	1'228'006.28	355'807.06
	Nettoergebnis		911'281.94		887'600.00		872'199.22

- 2110 Kindergarten
 - Mehraufwand Besoldungskosten CHF 6'109.
- 2120 Primarstufe
 - Mehraufwand Lehrmittel CHF 9'987 (Budget zu tief veranschlagt).
 - Mehraufwand Unterhalt Informatik CHF 5'030. Neues WLAN installiert.
 - Mehraufwand Besoldungskosten CHF 21'940 und Mehrertrag Schülerbeiträge CHF 9'387.
- 2130 Sekundarstufe
 - Minderaufwand Entschädigungen Schüler CHF 11'825 & Minderertrag Schülerbeiträge CHF 18'309.
- 2170 Schulliegenschaften
 - Mehraufwand Löhne Reinigungspersonal CHF 6'874.
 - Mehrertrag Weiterbildungskosten CHF 6'420. Übernahme Weiterbildungsvereinbarung Hauswart.
 - Mehraufwand Verbrauchsmaterial CHF 5'760 infolge Vermietung Räumlichkeiten Schulhaus Burgiwil an HSM.
 - Minderaufwand Ver- und Entsorgung CHF 12'960.
 - Mehrertrag Rückerstattungen Dritter CHF 8'083 und Mieten CHF 13'617 infolge Vermietung Räumlichkeiten an HSM.
 - Entnahme Abschreibungen Schulliegenschaften aus Spezialfinanzierung Ortsplanung CHF 15'715 nicht budgetiert.
- 2195 Schülertransport
 - Mehraufwand Dienstleistungen Schülertransport CHF 14'656.
 - Mehrertrag Subvention Kanton CHF 6'028.

Funktionale Gliederung		Rechnung 2024		Budget 2024		Rechnung 2023	
		Aufwand	Ertrag	Aufwand	Ertrag	Aufwand	Ertrag
3	KULTUR, SPORT, FREIZEIT UND KIRCHE	14'954.95	5'829.50	15'400.00	5'200.00	14'194.66	4'342.40
	Nettoergebnis		9'125.45		10'200.00		9'852.26

Keine wesentlichen Abweichungen.

Funktionale Gliederung		Rechnung 2024		Budget 2024		Rechnung 2023	
		Aufwand	Ertrag	Aufwand	Ertrag	Aufwand	Ertrag
4	GESUNDHEIT	5'145.40		4'750.00		6'731.15	
	Nettoergebnis		5'145.40		4'750.00		6'731.15

Keine wesentlichen Abweichungen.

Funktionale Gliederung		Rechnung 2024		Budget 2024		Rechnung 2023	
		Aufwand	Ertrag	Aufwand	Ertrag	Aufwand	Ertrag
5	SOZIALE SICHERHEIT	958'988.75	40'730.57	1'009'000.00	64'300.00	964'350.65	83'410.68
	Nettoergebnis		918'258.18		944'700.00		880'939.97

- 5320 Ergänzungsleistungen
 - Mehraufwand Lastenausgleich CHF 5'070 / Beitrag CHF 254'370.
- 5796 Sozialdienst
 - Minderaufwand Regionaler Sozialdienst CHF 16'557.
- 5799 LA Sozialhilfe
 - Minderaufwand Lastenausgleich CHF 15'693 / Beitrag CHF 610'307.

Funktionale Gliederung		Rechnung 2024		Budget 2024		Rechnung 2023	
		Aufwand	Ertrag	Aufwand	Ertrag	Aufwand	Ertrag
6	VERKEHR UND NACHRICHTENÜBERMITTLUNG	517'994.86	69'034.03	544'750.00	50'150.00	492'385.53	49'709.43
	Nettoergebnis		448'960.83		494'600.00		442'676.10

- 6150 Gemeindestrassen
 - Mehraufwand Löhne Verwaltungs- und Betriebspersonals CHF 21'368 infolge Erhöhung Stellenetat 20% für Friedhof Thurnen. Weiterverrechnung an Einwohnergemeinde Thurnen (erfolgsneutral).
 - Ertrag aus Taggelder Sozialversicherungen CHF 18'773.
 - Mehraufwand Honorare externe Berater (Gemeindeingenieur) CHF 10'849.
 - Minderaufwand Unterhalt Strassen CHF 13'029 und Abschreibungen CHF 9'333.
- 6291 öff. Verkehr
 - Minderaufwand Lastenausgleich öff. Verkehr CHF 6'403 / Beitrag CHF 84'097.

Funktionale Gliederung		Rechnung 2024		Budget 2024		Rechnung 2023	
		Aufwand	Ertrag	Aufwand	Ertrag	Aufwand	Ertrag
7	UMWELTSCHUTZ UND RAUMORDNUNG	973'581.03	871'956.32	1'057'750.00	968'800.00	960'859.08	898'149.75
	Nettoergebnis		101'624.71		88'950.00		62'709.33

- 7101 Wasserversorgung
 - Mehraufwand Löhne Brunnenmeister CHF 12'239. Per 01.01.2024 Anstellung 20%.
 - Minderaufwand Anschaffungen CHF 11'970 und Unterhalt CHF 13'636.
 - Minderaufwand interne Verzinsung CHF 5'707.
 - Minderaufwand Einlage Werterhalt CHF 33'168. Einlagesatz lediglich 80% und nicht wie budgetiert 100%.
 - Minderertrag Verbrauchsgebühren CHF 11'145.
- 7201 Abwasserentsorgung
 - Minderaufwand Honorare externe Berater CHF 23'876.
 - Minderaufwand Unterhalt CHF 16'543.
- 7300 Tierkörperbeseitigung
 - Mehraufwand Entsorgung Schlachtabfälle reg. Kadaversammelstelle CHF 18'945.
- 7301 Abfallentsorgung
 - Minderaufwand Verbrauchsmaterial CHF 8'895.
 - Minderaufwand Entsorgungskosten CHF 7'212.
- 7410 Gewässerverbauungen
 - Minderaufwand Gewässerunterhalt CHF 12'668.
- 7710 Friedhof
 - Mehraufwand Friedhof Thurnen CHF 16'575. Im Jahr 2023 Abgrenzung vergessen und dadurch im 2024 doppelter Aufwand.

Funktionale Gliederung		Rechnung 2024		Budget 2024		Rechnung 2023	
		Aufwand	Ertrag	Aufwand	Ertrag	Aufwand	Ertrag
8	VOLKSWIRTSCHAFT	1'650.85	48'147.05	1'800.00	52'000.00	1'625.85	54'860.95
	Nettoergebnis	46'496.20		50'200.00		53'235.10	

- 8710 Elektrizität
 - Minderertrag Konzession BKW CHF 3'853.

Funktionale Gliederung		Rechnung 2024		Budget 2024		Rechnung 2023	
		Aufwand	Ertrag	Aufwand	Ertrag	Aufwand	Ertrag
9	FINANZEN UND STEUERN	820'416.54	3'603'831.38	696'950.00	3'616'650.00	886'190.92	3'729'393.69
	Nettoergebnis	2'783'414.84		2'919'700.00		2'843'202.77	

- 9100 Allg. Gemeindesteuern
 - Minderaufwand passive Steuerteilungen CHF 41'893.
 - Erhöhung Rückstellung Steuerteilungen CHF 22'500.
 - Minderertrag Vermögenssteuern CHF 23'867.
- 9101 Sondersteuern
 - Minderertrag Sonderveranlagungen CHF 16'755.
- 6500 übr. Ertragsanteile
 - Ertrag aus Erbschafts- und Schenkungssteuern CHF 4'954.
- 9610 Zinsen
 - Minderaufwand Verzinsung langfr. Darlehen CHF 12'600.
 - Mehrertrag Verzugszinsen Steuern CHF 4'874 und Minderertrag interne Verzinsungen CHF 6'027.
- 9990 n. aufgeteilte Posten
 - höhere zusätzliche Abschreibungen über CHF 93'478. Vornahme zusätzliche Abschreibungen als Einlage in Eigenkapital CHF 158'028.

4.3. Investitionsrechnung

Funktionale Gliederung		Rechnung 2024		Budget 2024		Rechnung 2023	
		Ausgaben	Einnahmen	Ausgaben	Einnahmen	Ausgaben	Einnahmen
0	ALLGEMEINE VERWALTUNG					5'070.00	
	Nettoinvestition						5'070.00
1	ÖFFENTLICHE ORDNUNG UND SICHERHEIT, VERTEIDIGUNG			225'000.00			
	Nettoinvestition				225'000.00		
2	BILDUNG	229'394.98	18'672.00	140'000.00			
	Nettoinvestition		210'722.98		140'000.00		
6	VERKEHR UND NACHRICHTENÜBERMITTLUNG	77'300.75		286'000.00			
	Nettoinvestition		77'300.75		286'000.00		
7	UMWELTSCHUTZ UND RAUMORDNUNG	420'751.45		477'000.00		368'580.80	-5'722.20
	Nettoinvestition		420'751.45		477'000.00		374'303.00
9	FINANZEN UND STEUERN	18'672.00	727'447.18		1'128'000.00	-5'722.20	373'650.80
	Nettoinvestition	708'775.18		1'128'000.00		379'373.00	

Investitionen

2 Bildung

CHF	189'613.73	Schulhaus Weierboden; Heizung
CHF	21'109.25	Schulraumplanung

6 Verkehr und Nachrichtenübermittlung

CHF	47'453.15	Althaus; Sanierung
CHF	28'955.75	Muttlenboden; Sanierung
CHF	891.85	Sitzgässli; Sanierung

7 Umweltschutz und Raumordnung

CHF	334'572.20	Wasserversorgung
CHF	69'892.55	Abwasserentsorgung
CHF	16'286.70	Ortsplanung; Teilrevision

5. SACHGRUPPEN

5.1. Erfolgsrechnung

		Rechnung 2024		Budget 2024		Rechnung 2023	
		Aufwand	Ertrag	Aufwand	Ertrag	Aufwand	Ertrag
3	Aufwand	5'196'674.77		5'326'350.00		5'137'329.21	
30	Personalaufwand	790'898.40		769'950.00		754'031.55	
31	Sach- und übriger Betriebsaufwand	911'510.80		1'022'950.00		990'461.99	
33	Abschreibungen Verwaltungsvermögen	270'615.16		304'600.00		251'921.69	
34	Finanzaufwand	182'594.54		206'200.00		179'316.04	
35	Einlagen in Fonds und Spezialfinanzierungen	284'174.02		317'400.00		283'059.25	
36	Transferaufwand	2'355'296.46		2'396'650.00		2'434'911.69	
38	Ausserordentlicher Aufwand	328'743.39		235'300.00		170'715.00	
39	Interne Verrechnungen	72'842.00		73'300.00		72'912.00	
4	Ertrag		5'189'028.12		5'199'050.00		5'343'241.41
40	Fiskalertrag		2'880'413.25		2'891'350.00		2'952'674.90
41	Regalien und Konzessionen		48'147.05		52'000.00		54'860.95
42	Entgelte		773'621.51		704'300.00		791'465.03
44	Finanzertrag		223'206.85		204'850.00		201'954.90
45	Entnahmen aus Fonds und Spezialfinanzierungen		171'303.45		244'000.00		176'368.04
46	Transferertrag		787'046.94		815'950.00		831'131.31
48	Ausserordentlicher Ertrag		232'447.07		213'300.00		261'874.28
49	Interne Verrechnungen		72'842.00		73'300.00		72'912.00
9	Abschlusskonten	69'399.18	77'045.83	127'300.00		282'597.76	76'685.56
90	Abschluss Erfolgsrechnung	69'399.18	77'045.83	127'300.00		282'597.76	76'685.56

5.2. Investitionsrechnung

		Rechnung 2024		Budget 2024		Rechnung 2023	
		Ausgaben	Einnahmen	Ausgaben	Einnahmen	Ausgaben	Einnahmen
5	Investitionsausgaben	746'119.18		1'128'000.00		367'928.60	
50	Sachanlagen	658'795.78		991'000.00		324'751.05	
52	Immaterielle Anlagen	42'436.55		60'000.00		48'899.75	
56	Eigene Investitionsbeiträge	26'214.85		77'000.00			
59	Übertrag an Bilanz	18'672.00				-5'722.20	
6	Investitionseinnahmen		746'119.18		1'128'000.00		367'928.60
63	Investitionsbeiträge für eigene Rechnung		18'672.00				-5'722.20
69	Übertrag an Bilanz		727'447.18		1'128'000.00		373'650.80

6. GELDFLUSSRECHNUNG

Bezeichnung	CHF	CHF
	2024	2023
Geldfluss aus betrieblicher Tätigkeit		
Ertragsüberschuss / (-) Aufwandüberschuss	-7'646.65	205'912.20
Abschreibungen Verwaltungsvermögen	270'615.16	251'921.69
Abschreibungen Investitionsbeiträge	1'302.63	673.76
Einlagen in das Eigenkapital	328'743.39	170'715.00
(-) Entnahmen aus dem Eigenkapital	-232'447.07	-261'874.28
Verluste aus Verkauf Finanzanlagen FV und Übertragung Finanzanlagen FV ins VV / (-) Gewinne aus Verkauf Finanzanlagen FV	0.00	0.00
Verluste aus Verkauf Sachanlagen FV und Übertragung Sachanlagen FV ins VV / (-) Gewinne aus Verkauf Sachanlagen FV	0.00	0.00
(-) Wertberichtigungen Anlagen FV / Wertberichtigungen Anlagen FV	0.00	0.00
Wertberichtigungen Darlehen/Beteiligungen VV	0.00	0.00
(-) Aufwertung VV	0.00	0.00
(-) Zunahme/Abnahme Forderungen	-183'022.84	-40'656.52
Abnahme/(-) Zunahme Vorräte	-2'477.00	-3'027.00
Abnahme/(-) Zunahme aktive Rechnungsabgrenzungen	-4'758.00	23'326.50
(-) Abnahme/Zunahme Laufende Verbindlichkeiten	71'964.23	6'441.64
(-) Abnahme/Zunahme kurzfr. Rückstellungen	33'903.00	-4'276.00
(-) Abnahme/Zunahme passive Rechnungsabgrenzungen	5'533.45	41'266.00
(-) Abnahme/Zunahme langfr. Rückstellungen	0.00	0.00
Zunahme/(-) Abnahme Spezialfinanzierungen im EK und Vorfinanzierungen	118'700.07	111'033.61
Geldfluss aus betrieblicher Tätigkeit	400'410.37	501'456.60

Bezeichnung	CHF	CHF
	2024	2023
Geldfluss aus Investitionstätigkeit		
Zahlungen für Nettoinv. Sachanlagen + Immat. Anlagen+ Investitionsbeiträge VV	-713'245.53	-414'967.20
(-) Auszahlungen für Darlehen/Beteiligungen VV	0.00	0.00
Einzahlung für Darlehen/Beteiligungen VV	0.00	0.00
(-) Kauf Sachanlagen FV	0.00	0.00
Verkauf Sachanlagen FV	0.00	0.00
(-) Investitionen Sachanlagen FV	0.00	0.00
(-) Kauf kurzfristige Finanzanlagen FV	0.00	0.00
Verkauf kurzfristige Finanzanlagen FV	0.00	0.00
(-) Kauf langfristige Finanzanlagen FV	0.00	0.00
Verkauf langfristige Finanzanlagen FV	0.00	0.00
Geldfluss aus Investitionstätigkeit	-713'245.53	-414'967.20
Geldfluss aus Finanzierungstätigkeit		
Zunahme/ (-) Abnahme Kontokorrente mit Dritten	-577.95	1'542.25
Aufnahme kurzfristige Finanzverbindlichkeiten	300'000.00	300'000.00
(-) Rückzahlung kurzfristige Finanzverbindlichkeiten	-300'000.00	-1'300'000.00
Aufnahme langfristige Finanzverbindlichkeiten	0.00	1'000'000.00
(-) Rückzahlung langfristige Finanzverbindlichkeiten	0.00	0.00
(-) Abnahme/Zunahme Stiftungen, Legate, Zuwendungen im FK sowie Fonds im FK	-13'870.80	-1'775.93
Geldfluss aus Finanzierungstätigkeit	-14'448.75	-233.68
Total Geldfluss	-327'283.91	86'255.72
Bestand Flüssige Mittel und kurzfristige Geldanlagen 1.1.	1'386'008.27	1'299'752.55
Bestand Flüssige Mittel und kurzfristige Geldanlagen 31.12.	1'058'724.36	1'386'008.27

7. FINANZKENNZAHLEN

7.1. Gesamthaushalt

Kennzahl	2020	2021	2022	2023	2024	Ø 5 Jahre	Kommentar/Interpretation
Nettoverschuldungsquotient	-46.1%	-53.1%	-57.1%	-63.8%	-56.4%	-55.3%	Nettoschuld in % des Fiskalertrages (inkl. Finanzausgleich) Gibt an, welcher Anteil der direkten Steuern der natürlichen und juristischen Personen +/- Finanzausgleich erforderlich wäre, um die Nettoschulden zu tilgen. Richtwert: 100% = gut.
Selbstfinanzierungsgrad	94.7%	151.8%	128.4%	125%	66.8%	107.6%	Selbstfinanzierung in % der Nettoinvestitionen. Der Selbstfinanzierungsgrad gibt Antwort auf die Frage, wie weit die Investitionen aus selbst erarbeiteten Mitteln bezahlt werden können. Richtwert: > 100% ideal.
Zinsbelastungsanteil	-0.1%	0.0%	-0.1%	0.1%	0.3%	0.1%	Nettozinsen in % des Laufenden Ertrages. Der Zinsbelastungsanteil sagt aus, wie stark der Laufende Ertrag durch den Zinsendienst belastet ist. Je tiefer der Wert, desto grösser der Handlungsspielraum. Richtwert: 0-4% gut.
Bruttoverschuldungsanteil	57.7%	57.2%	55.5%	55.3%	58.1%	56.8%	Bruttoschuld in % des Laufenden Ertrages. Die Bruttoverschuldung informiert über das Mass der Verschuldung einer Gemeinde. Richtwert: < 50% = sehr gut.
Investitionsanteil	17.0%	11.4%	15.1%	7.9%	14.6%	13.2%	Bruttoinvestitionen in % der Gesamtausgaben. Der Investitionsanteil informiert über das Mass der Investitionstätigkeit einer Gemeinde. Aussage: < 10% = schwache Investitionstätigkeit.
Kapitaldienstanteil	4.3%	4.2%	6.2%	5.2%	5.8%	5.2%	Kapitaldienst in % des Laufenden Ertrages. Der Kapitaldienstanteil informiert darüber, wie stark der Laufende Ertrag durch Zinsendienst und Abschreibungen belastet ist. Richtwert: < 5% = geringe Belastung.

Nettoschuld in Franken pro Einwohner	CHF -1'225	CHF -1'429	CHF -1'593	CHF -1'699	CHF -1'514	CHF -1'492	<i>Die Nettoschuld pro Einwohner wird als Gradmesser für die Verschuldung verwendet. Ein negativer Wert entspricht einem Nettovermögen pro Einwohner.</i>
Selbstfinanzierungsanteil	15.8%	13.7%	15.7%	9.5%	9.7%	12.9%	Selbstfinanzierung in % des Laufenden Ertrages. Der Selbstfinanzierungsanteil gibt Auskunft über die finanzielle Leistungsfähigkeit unserer Gemeinde. Je höher der Wert, desto grösser ist der Spielraum für den Schuldenabbau oder die Finanzierung von Investitionen und deren Folgekosten. Richtwert: 10-20% = mittel
Nettozinsbelastungsanteil	-3.9%	-12.2%	-0.4%	0.9%	0.9%	-2.8%	<i>Finanzaufwand netto in % des Steuerertrages.</i> Richtwert 0-4% = Sehr tiefe Belastung
Massgebliches Eigenkapital pro Einwohner	CHF 2'468	CHF 2'801	CHF 3'217	CHF 3'411	CHF 3'609	CHF 3'098	<i>Vergleichsgrösse</i>

7.2. Allgemeiner Haushalt

Kennzahl	2020	2021	2022	2023	2024	Ø 5 Jahre	Kommentar/Interpretation
Selbstfinanzierungsgrad	132.5%	192.0%	172%	1'243.6%	97.9%	167.2%	Selbstfinanzierung in % der Nettoinvestitionen. Der Selbstfinanzierungsgrad gibt Antwort auf die Frage, wie weit die Investitionen aus selbst erarbeiteten Mitteln bezahlt werden können. Richtwert: > 100% ideal.
Bilanzüberschussquotient	26.9%	37.4%	45.1%	57%	59.4%	40.3%	Bilanzüberschuss in % des Fiskalertrages (inkl. Finanzausgleich). Nach Gemeindegrösse abgestufte Mindestausstattung des Eigenkapitals (Bilanzüberschuss) zur Abdeckung von Aufwandüberschüssen, zum Schutz vor einem Bilanzfehlbetrag sowie zur Verstärkung der Risikofähigkeit. Richtwert: > 60 % Gemeinden unter 2'000 Einwohner.

7.3. Spezialfinanzierung Wasserversorgung

Kennzahl	2020	2021	2022	2023	2024	Ø 5 Jahre	Kommentar/Interpretation
Selbstfinanzierungsgrad	27.1%	74.7%	50.8%	32.9%	23.69%	35.23%	Selbstfinanzierung in % der Nettoinvestitionen. Der Selbstfinanzierungsgrad gibt Antwort auf die Frage, wie weit die Investitionen aus selbst erarbeiteten Mitteln bezahlt werden können. Richtwert: > 100% ideal.
Kostendeckungsgrad	97.1%	98.8%	97.5%	96.5%	82.7%	91.5%	Aufwand in % des Ertrages. Der Kostendeckungsgrad gibt Antwort auf die Frage, wie weit der Aufwand aus selbst erarbeiteten Erträgen gedeckt ist. > 100% = Ertragsüberschuss
Werterhaltungsquote	2.5%	2.8%	2.7%	3.1%	3.7%	2.9%	Bestand Werterhalt in % des Wiederbeschaffungswertes.

7.4. Spezialfinanzierung Abwasserentsorgung

Kennzahl	2020	2021	2022	2023	2024	Ø 5 Jahre	Kommentar/Interpretation
Selbstfinanzierungsgrad	986.9%	132.2%	120.2%	189.6%	149%	171.8%	Selbstfinanzierung in % der Nettoinvestitionen. Der Selbstfinanzierungsgrad gibt Antwort auf die Frage, wie weit die Investitionen aus selbst erarbeiteten Mitteln bezahlt werden können. Richtwert: > 100% ideal.
Kostendeckungsgrad	86.1%	82.8%	95.5%	83%	94.2%	88.5%	Aufwand in % des Ertrages. Der Kostendeckungsgrad gibt Antwort auf die Frage, wie weit der Aufwand aus selbst erarbeiteten Erträgen gedeckt ist. > 100% = Ertragsüberschuss
Werterhaltungsquote	6.1%	6.7%	6.3%	6.6%	7.1%	6.6%	Bestand Werterhalt in % des Wiederbeschaffungswertes.

7.5. Spezialfinanzierung Abfallentsorgung

Kennzahl	2020	2021	2022	2023	2024	Ø 5 Jahre	Kommentar/Interpretation
Selbstfinanzierungsgrad	100%	100%	100%	100%	100%		<p>Selbstfinanzierung in % der Nettoinvestitionen. Der Selbstfinanzierungsgrad gibt Antwort auf die Frage, wie weit die Investitionen aus selbst erarbeiteten Mitteln bezahlt werden können.</p> <p>Richtwert: > 100% ideal.</p>
Kostendeckungsgrad	101.2%	101.8%	99.1%	107.9%	106.9%	103.4%	<p>Aufwand in % des Ertrages. Der Kostendeckungsgrad gibt Antwort auf die Frage, wie weit der Aufwand aus selbst erarbeiteten Erträgen gedeckt ist.</p> <p>> 100% = Ertragsüberschuss</p>

8. ANTRAG DER EXEKUTIVE

8.1. Genehmigung

Gemäss Art. 71 GG (170.11) verabschiedet der Gemeinderat die Jahresrechnung 2024 der Einwohnergemeinde Burgistein zuhanden der Gemeindeversammlung.

Gesamthaushalt

Aufwand	5'123'832.77
Ertrag	5'116'186.12
Aufwandüberschuss	7'646.65

Allgemeiner Haushalt

Aufwand	4'265'870.72
Ertrag	4'321'275.63
Ertragsüberschuss	55'404.91

Wasserversorgung

Aufwand	338'530.84
Ertrag	279'979.19
Aufwandüberschuss	58'551.65

Abwasserentsorgung

Aufwand	317'177.28
Ertrag	298'683.10
Aufwandüberschuss	18'494.18

Abfallentsorgung

Aufwand	202'253.93
Ertrag	216'248.20
Ertragsüberschuss	13'994.27

Investitionsrechnung

Ausgaben	727'447.18
Einnahmen	18'672.00
Nettoinvestitionen	708'775.18

NACHKREDITE

CHF 0.00 in Kompetenz Gemeindeversammlung (*s/separate Tabelle im Anhang*)

8.2. Antrag

Der Gemeindeversammlung wird beantragt, die Jahresrechnung 2024 zu genehmigen.

Burgistein, 17. März 2025

Kurt Urfer
Gemeindepräsident

Lilo Schindler
Gemeindeschreiberin

Roman Kauz
Finanzverwalter

9. BESTÄTIGUNGSBERICHT



Tel. +41 34 421 88 11
www.bdo.ch
burgdorf@bdo.ch

BDO AG
Farbweg 11
3400 Burgdorf

Bericht des Rechnungsprüfungsorgans zur Jahresrechnung 2024

An die Gemeindeversammlung der

Einwohnergemeinde Burgistein

Prüfungsurteil

Als Rechnungsprüfungsorgan haben wir die Jahresrechnung der Einwohnergemeinde Burgistein, bestehend aus Berichterstattung, Bilanz, Erfolgsrechnung, Investitionsrechnung, Geldflussrechnung und Anhang für das am 31. Dezember 2024 abgeschlossene Rechnungsjahr geprüft.

Nach unserer Beurteilung entspricht die Jahresrechnung für das am 31. Dezember 2024 abgeschlossene Rechnungsjahr den kantonalen und kommunalen gesetzlichen Vorschriften.

Grundlage für das Prüfungsurteil

Wir haben unsere Abschlussprüfung in Übereinstimmung mit den gesetzlichen Vorschriften und der Arbeitshilfe für Rechnungsprüfungsorgane (AH RPO, Ausgabe 2016) durchgeführt. Unsere Verantwortlichkeiten nach diesen Vorschriften sind im Abschnitt "Verantwortlichkeiten des Rechnungsprüfungsorgans für die Prüfung der Jahresrechnung" unseres Berichts weitergehend beschrieben. Wir sind von der Gemeinde Burgistein unabhängig in Übereinstimmung mit den kantonalen und kommunalen gesetzlichen Vorschriften und den Anforderungen des Berufsstands, und wir haben unsere sonstigen beruflichen Verhaltenspflichten in Übereinstimmung mit diesen Anforderungen erfüllt.

Verantwortlichkeiten des Gemeinderates für die Jahresrechnung

Der Gemeinderat ist verantwortlich für die Aufstellung einer Jahresrechnung in Übereinstimmung mit den kantonalen und kommunalen gesetzlichen Vorschriften und für die internen Kontrollen, die der Gemeinderat als notwendig feststellt, um die Aufstellung einer Jahresrechnung zu ermöglichen, die frei von wesentlichen falschen Darstellungen aufgrund von dolosen Handlungen oder Irrtümern ist.

Verantwortlichkeiten des Rechnungsprüfungsorgans für die Prüfung der Jahresrechnung

Unsere Ziele sind, hinreichende Sicherheit darüber zu erlangen, ob die Jahresrechnung als Ganzes frei von wesentlichen falschen Darstellungen aufgrund von dolosen Handlungen oder Irrtümern ist, und einen Bericht abzugeben, der unser Prüfungsurteil beinhaltet. Hinreichende Sicherheit ist ein hohes Mass an Sicherheit, aber keine Garantie dafür, dass eine in Übereinstimmung mit den kantonalen und kommunalen gesetzlichen Vorschriften und der Arbeitshilfe für Rechnungsprüfungsorgane (AH RPO, Ausgabe 2016) durchgeführte Abschlussprüfung eine wesentliche falsche Darstellung, falls eine solche vorliegt, stets aufdeckt. Falsche Darstellungen können aus dolosen Handlungen oder Irrtümern resultieren und werden als wesentlich gewürdigt, wenn von ihnen einzeln oder insgesamt vernünftigerweise erwartet werden könnte, dass sie die auf der Grundlage dieser Jahresrechnung getroffenen wirtschaftlichen Entscheidungen von Nutzern beeinflussen.

Als Teil einer Abschlussprüfung in Übereinstimmung mit der Arbeitshilfe für Rechnungsprüfungsorgane (AH RPO, Ausgabe 2016) üben wir, während der gesamten Abschlussprüfung pflichtgemässes Ermessen aus und bewahren eine kritische Grundhaltung. Darüber hinaus:

- Identifizieren und beurteilen wir die Risiken wesentlicher falscher Darstellungen in der Jahresrechnung aufgrund von dolosen Handlungen oder Irrtümern, planen und führen Prüfungshandlungen als Reaktion auf diese Risiken durch sowie erlangen Prüfungsnachweise, die ausreichend und geeignet sind, um als Grundlage für unser Prüfungsurteil zu dienen. Das Risiko, dass aus dolosen Handlungen resultierende wesentliche falsche Darstellungen nicht aufgedeckt werden, ist höher als ein aus Irrtümern resultierendes, da dolose Handlungen kollusives Zusammenwirken, Fälschungen, beabsichtigte Unvollständigkeiten, irreführende Darstellungen oder das Ausserkraftsetzen interner Kontrollen beinhalten können.
- Gewinnen wir ein Verständnis von den für die Prüfung relevanten internen Kontrollen, um Prüfungshandlungen zu planen, die unter den gegebenen Umständen angemessen sind, jedoch nicht mit dem Ziel, ein Prüfungsurteil zur Wirksamkeit des internen Kontrollsystems der Gemeinde abzugeben.
- Beurteilen wir die Angemessenheit der angewandten Rechnungslegungsmethoden sowie die Vertretbarkeit der dargestellten geschätzten Werte in der Rechnungslegung und damit zusammenhängenden Angaben.



Wir kommunizieren mit dem Gemeinderat unter anderem über den geplanten Umfang und die geplante zeitliche Einteilung der Abschlussprüfung sowie über bedeutsame Prüfungsfeststellungen, einschliesslich etwaiger bedeutsamer Mängel im Internen Kontrollsystem, die wir während unserer Abschlussprüfung identifizieren.



Berichterstattung aufgrund weiterer gesetzlicher Vorschriften

Wir bestätigen, dass wir die Anforderungen an die Befähigung gemäss Art. 123 GV erfüllen und keine mit unserer Unabhängigkeit nicht vereinbare Sachverhalte vorliegen.

Wir beantragen, die Jahresrechnung per 31. Dezember 2024 mit Aktiven und Passiven von CHF 9'359'553.65 und einem Aufwandüberschuss (Gesamthaushalt) von CHF 7'646.65 zu genehmigen.

Burgdorf, 25. März 2025

BDO AG



Bernhard Remund

Leitender Revisor

Zugelassener Revisionsexperte



ppa. Maik Morf

Zugelassener Revisionsexperte

BDO AG, mit Hauptsitz in Zürich, ist die unabhängige, rechtlich selbstständige Schweizer Mitgliedsfirma des internationalen BDO Netzwerkes.

10. GENEHMIGUNG DER JAHRESRECHNUNG

Die Gemeindeversammlung hat die Jahresrechnung 2024 am 02. Juni 2025 gemäss dem vorstehenden Antrag des Gemeinderates vom 17. März 2025 genehmigt.

Burgistein, 17. März 2025

EINWOHNERGEMEINDE BURGISTEIN

Kurt Urfer
Gemeindepräsident

Lilo Schindler
Gemeindeschreiberin

11. ANHANG

11.1. Regelwerk

11.1.1. Angewendetes Regelwerk

Der Rechnungsabschluss der Einwohnergemeinde Burgistein ist in Übereinstimmung mit den geltenden kantonalen gesetzlichen Grundlagen erstellt worden.

Gemeindegesezt (GG, BSG 170.11)

Gemeindeverordnung (GV, BSG 170.111)

Direktionsverordnung über den Finanzhaushalt der Gemeinden (FHDV, BSG 170.511)

Diese orientieren sich gemäss Art. 70 Absatz 1 GG am Harmonisierten Rechnungslegungsmodell für die Kantone und Gemeinden, HRM2, laut Handbuch der Konferenz der Kantonalen Finanzdirektoren. Die kantonalen Bestimmungen weichen in einzelnen Bereichen von den Empfehlungen des HRM2 ab. Das Amt für Gemeinden und Raumordnung stellt eine Auflistung dieser Ausnahmen zur Verfügung.

11.1.2. Bewertung Finanzvermögen (gemäss Art. 32d Abs. b FHDV)

Vermögenswerte im Finanzvermögen werden bilanziert, wenn sie einen künftigen Nutzen erbringen und ihr Wert verlässlich ermittelt werden kann. Sie werden bei erstmaliger Bilanzierung zu Anschaffungs- bzw. Herstellungskosten bilanziert. Entstehen der Gemeinde keine Kosten, wird zum Verkehrswert zum Zeitpunkt des Zugangs bilanziert. Folgebewertungen erfolgen zum Verkehrswert am Bilanzstichtag, wobei eine systematische Neubewertung bei Liegenschaften mit Ausnahme von Baurechten alle fünf Jahre oder bei Änderung des amtlichen Werts, bei allen anderen Vermögenswerten jährlich erfolgt. Die Bilanzwerte sind bei eingetretenen dauerhaften Wertminderungen oder Verlusten sofort zu berichtigen.

Folgebewertung Finanzvermögen

Das Finanzvermögen wurde gemäss Anhang 1 der GV periodisch neu bewertet (Art. 81 GV, BSG 170.111)

Bilanzkonto	Auf-/Abwertung in CHF	Bewertungsmethode	Letztmalige Bewertung
10840.00 Hofacker 87	0.00	Amtl. Wert x 1.4	31.12.2021
10840.00 Krummacker 10b	0.00	Amtl. Wert x 1.4	31.12.2021
10840.00 Burgiwil 21e	0.00	Amtl. Wert x 1.4	31.12.2020

11.1.3. Bewertung Verwaltungsvermögen

Vermögenswerte im Verwaltungsvermögen werden bilanziert, wenn sie einen künftigen mehrjährigen öffentlichen Nutzen hervorbringen und ihr Wert verlässlich ermittelt werden kann. Sie werden zu Anschaffungs- bzw. Herstellkosten nach der Nettomethode bilanziert und nach der definierten Nutzungsdauer linear abgeschrieben. Entstehen der Gemeinde keine Kosten, wird zum Verkehrswert zum Zeitpunkt des Zugangs bilanziert. Die Bilanzwerte sind bei eingetretenen dauerhaften Wertminderungen oder Verlusten sofort zu berichtigen. Die geltenden Anlagekategorien und Nutzungsdauern sind in Anhang 2 GV umschrieben.

11.1.4. Aktivierungsgrenzen

An seiner Sitzung vom 12. August 2019 hat der Gemeinderat die Aktivierungsgrenzen neu festgelegt.

Allgemeiner Haushalt	CHF 20'000.00
Spezialfinanzierung Wasserversorgung	CHF 20'000.00
Spezialfinanzierung Abwasserentsorgung	CHF 20'000.00
Spezialfinanzierung Abfallentsorgung	CHF 20'000.00

11.1.5. Bestehendes Verwaltungsvermögen

Seit dem Übergang auf HRM2 im Jahr 2016 wird das bestehende Verwaltungsvermögen linear über 16 Jahre abgeschrieben. Davon ausgenommen sind die Positionen gemäss Artikel T2-4, Abs. 3 der Übergangsbestimmungen GV.

11.2. Grundlagen der Jahresrechnung

Als Grundlage für die Jahresrechnung 2024 dienen das Budget 2024 und die Vorjahresrechnung 2023.

Genehmigung / Prüfung

	Budget 2024	Jahresrechnung 2023
Gemeinderat	25. Oktober 2023	26. März 2024
Bestätigungsbericht Rechnungsprüfungsorgan		18. März 2024
Gemeindeversammlung	09. Dezember 2023	03. Juni 2024

11.3. Eigenkapitalnachweis

Eigenkapital per 01.01.2024			Veränderungsnachweis			Eigenkapital per 31.12.2024		
CHF			Erhöhung (+) durch			Reduktion (-) durch		
CHF			CHF			CHF		
29	Eigenkapital	5'984'334		682'316		-474'968	29	6'191'683
290	Verpflichtungen (+) bzw. Vorschüsse (-) gegenüber	737'689	Einlagen in SF EK	13'994	Entnahmen aus SF EK	-93'114	290	658'569
29000.00	SF Feuerwehr (Gemeinde; einseitig)	62'193	3510.00 Einlagen in SF EK		4510.00 Entnahmen aus SF EK	-16'068	29000.00	46'125
29001.00	SF Wasserversorgung	342'684	9010.00 Abschluss SF Wasserversorgung; Ertragsüberschuss		9011.00 Abschluss SF Wasserversorgung; Aufwandüberschuss	-58'552	29001.00	284'132
29002.00	SF Abwasserentsorgung	268'558	9010.00 Abschluss SF Abwasserentsorgung; Ertragsüberschuss		9011.00 Abschluss SF Abwasserentsorgung; Aufwandüberschuss	-18'494	29002.00	250'064
29003.00	SF Abfallentsorgung	64'254	9010.00 Abschluss SF Abfallentsorgung; Ertragsüberschuss	13'994	9011.00 Abschluss SF Abfallentsorgung; Aufwandüberschuss		29003.00	78'248
293	Vorfinanzierung	2'598'225	Einlagen in Vorfinanzierungen EK	454'889	Entnahmen aus Vorfinanzierungen EK	-309'681	293	2'743'433
29300.04	SF Planungsmehrwerte ZPP Alpenblick und Ortsplanung	687'170	3893.00 Einlagen in Vorfinanzierungen EK		4893.00 Entnahmen aus Vorfinanzierungen EK	-41'766	29300.04	645'404
29300.05	SF Liegenschaften FV	399'113	3893.00 Einlagen in Vorfinanzierungen EK	170'715	4893.00 Entnahmen aus Vorfinanzierungen EK	-118'509	29300.05	451'319
29301.00	SF Wasserversorgung Werterhalt	377'300	3510.10 Einlage WE in SF Wasser	132'832	4510.00 Entnahme WE aus SF Wasser	-73'446	29301.00	441'654
			3510.50 Einlage Anschlussgebühren in SF Wasser	4'968				
29302.00	SF Abwasserentsorgung Werterhalt	1'134'642	3510.10 Einlage WE in SF Abwasser	141'406	4510.00 Entnahme WE aus SF Abwasser	-75'960	29302.00	1'205'056
			3510.50 Einlage Anschlussgebühren in SF Abwasser	4'968				
294	Reserven	740'862	Einlagen	158'028	Entnahmen	0	294	898'890
29400.00	Zusätzliche Abschreibungen (Finanzpolitische Reserve)	740'862	3894.00 Zusätzliche Abschreibungen	158'028	4894.00 Entnahme aus finanzpolitischer Reserve	0	29400.00	898'890
296	Neubewertungsreserve Finanzvermögen	245'865	Einlagen	0	Entnahmen	-72'173	296	173'693
29600.00	Neubewertungsreserve Finanzvermögen	144'346	3896.00 Einlagen in Neubewertungsreserve		4896.00 Entnahmen aus Neubewertungsreserve	-72'173	29600.00	72'174
29601.00	Schwankungsreserve	101'519	3896.00 Einlagen in Schwankungsreserve		4896.00 Entnahmen aus Schwankungsreserve		29601.00	101'519
299	Bilanzüberschuss/-Fehlbetrag	1'661'693		55'405		0	299	1'717'098
29900.00	Jahresergebnis	0	9000.00 Ertragsüberschuss Allgemeiner Haushalt (Überschuss)	55'405	9001.00 Aufwandüberschuss Allgemeiner Haushalt (Defizit)	0	29900.00	55'405
29990.00	Kumulierte Ergebnisse Vorjahr	1'661'693					29990.00	1'661'693

11.4. Rückstellungsspiegel

205 Kurzfristige Rückstellungen

Konto	Bezeichnung	Buchwert 01.01.2024	Veränderung			Buchwert 31.12.2024	Kommentar
			Bildung	Verwendung	Auflösung		
20500	Mehroleistungen des Personals	22'309.00	11'403.00			33'712.00	Ferien- und Überstunden Personal
20590	Steuerteilungen	135'500.00	158'000.00		135'500.00	158'000.00	ausstehende Steuerteilungen natürliche Personen

208 Langfristige Rückstellungen

Konto	Bezeichnung	Buchwert 01.01.2024	Veränderung			Buchwert 31.12.2024	Kommentar
			Bildung	Verwendung	Auflösung		
	keine					0.00	

Total kurzfristige Rückstellungen	157'809.00	169'403.00	0.00	135'500.00	191'712.00
Total langfristige Rückstellungen	0.00	0.00	0.00	0.00	0.00
Total Rückstellungen	157'809.00	169'403.00	0.00	135'500.00	191'712.00

11.5. Beteiligungsspiegel

Name, Sitz, Rechtsform	Tätigkeitsgebiet	Nominalkapital 100%	Eigentumsanteil	Stimmanteil -E: Exekutive -L: Legislative	Wesentliche Beteiligte	Buchwert	Anschaffungs-	Wesentliche Be- teiligungen der Organisation	Rechnungslegungsnorm; Aussage zur Jahresrech- nung	Zahlungsströme Berichtsjahr	Spezifische Risi- ken
Gemeindeeigene Unternehmen (Anstalten) gem. Art. 64 Abs. 1 Bst. b GG											
Keine											
Öffentlich-rechtliche Organisationen der interkommunalen Zusammenarbeit (Gemein- deverbände, Anstalten etc.)*											
Anzeiger Verwaltungskreis Thun	Herausgeber Amtlicher Anzeiger				Verbandsgemeinden				HRM2 Aufwandüberschuss ge- mäss Kostenteiler	Gewinnanteil Bilanzkonto: 20920.01	Haftung Verbands- vermögen
ARA Region Gürbetal (ARAG)	Abwasserentsorgung				Blumenstein, Burgis- tein, Forst-Längen- bühl, Gelterfingen, Gurzelen, Kaufdorf, Kirchenthurnen, Lohnstorf, Mühledorf, Mühlethurnen, Poh- lern, Riggisberg, Rüeg- gisberg, Rümli- gen, Seftigen, Uebeschi, Wattenwil				HRM2 Aufwandüberschuss ge- mäss Kostenteiler	Betriebskosten 7201.3632.00	Haftung Verbands- vermögen
Einwohnergemeinde Thurnen	Organisation und Durch- führung Begräbniswesen				Kaufdorf, Rümli- gen, Kirchenthurnen, Müh- lethurnen, Lohnstorf, Burgistein				HRM2 Anzahl Einwohner	7710.3632.00	Sitzgemein- de- modell
Wasserbauverband obere Gürbe	Gewässerverbauungen				Blumenstein, Burgis- tein, Forst-Längen- bühl, Gurzelen, Rüeg- gisberg, Riggisberg, Wattenwil				HRM2 Aufwandüberschuss ge- mäss Kostenteiler	7410.3632.00	Haftung Verbands- vermögen
Wasserbauverband untere Gürbe und Müsche	Gewässerverbauungen				Belp, Burgistein, Gelt- erfingen, Gurzelen, Kaufdorf, Kehrsatz, Kirchdorf, Kirchen- thurnen, Lohnstorf, Mühledorf, Mühlethur- nen, Noflen, Rümli- gen, Seftigen, Toffen				HRM2 Aufwandüberschuss ge- mäss Kostenteiler	7410.3632.00	Haftung Verbands- vermögen

Gemeindeverband Kulturförderung Region Thun	Kulturförderung				Gemeinden im Verwaltungskreis Thun				HRM2 Kulturbeitrag	3290.3635.00	Haftung Verbands- vermögen
Juristische Personen des Privatrechts*											
AVAG Thun	Kehrichtverwertung	7'500	75 Namensaktien zu CHF 100.00			CHF 1		Aktionär	OR	Bilanzkonto: 14540.00	Verlust eingelegtes Kapital
Graströcknungsgenossenschaft Oberes Gürbetal-Stockental, Burgistein	Graströcknungsanlage	6'000	12 Anteile zu CHF 500					Genossenschafter	OR	Bilanzkonto: 14560.00	Haftung: nur Genossenschaftsvermögen
Regionale Verkehrskonferenz Oberland-West	Angebotsplanung im öffentlichen Regionalverkehr				Gemeinden Oberland - West			Mitgliedschaft		Mitgliederbeitrag 6291.3632.00	Haftung Vereinsvermögen
Förderverein Region Gantrisch	Der Verein hat zum Ziel, die nachhaltige Entwicklung der Region Gantrisch zu fördern				Div. Gemeinden			Mitgliedschaft	OR	Jahresbeitrag 0220.3636.00	Haftung Vereinsvermögen
Kantonale Planungsgruppe Bern (KPG)	Information und Beratung der Mitglieder bei Raumplanung, Baurecht, Umweltschutz und Finanzhaushalt				Einzelpersonen, öffentlich-rechtliche Körperschaften, Anstalten, Verbände, Vereine, Gesellschaften und Firmen			Mitgliedschaft	OR	Jahresbeitrag 0220.3636.00	Haftung Vereinsvermögen, persönliche Haftung der Mitglieder und Organe ist ausgeschlossen
Entwicklungsraum Thun	Der Verein fördert die Region als soziale, wirtschaftliche und ökologische Gemeinschaft sowie das regionale Bewusstsein der Gemeinde und ihrer Einwohnerinnen und Einwohner, unter Wahrung der Autonomie der Gemeinden und der übrigen Beteiligten.				Div. Gemeinden			Mitgliedschaft	OR	Mitgliederbeiträge (ordentliche, für spezielle Aufgaben, einmalige Beiträge) 7900.3636.00	Für die Verbindlichkeiten des Vereins haftet ausschliesslich das Vereinsvermögen
Verein Musikschule Region Gürbetal	Angebot Musikschule				Div. Gemeinden			Mitgliedschaft	OR	Kostenbeitrag 2140.3635.00	Haftung Vereinsvermögen
Verband bernischer Gemeinden	Koordiniert Interessen der bernischen Gemeinden und unterstützt sie in der Wahrung ihrer Autonomie				Einwohnergemeinden, gemischte Gemeinden und Unterabteilungen des Kantons Bern			Mitgliedschaft	OR	Jahresbeitrag 0220.3636.00	Haftung Vereinsvermögen persönliche Haftung Mitglieder/Organe ausgeschlossen

Mitgliedschaften in einfachen Gesellschaften, Kollektiv- und Kommanditgesellschaften*											
Keine											
Vertragliche Beziehungen zur Erfüllung von Gemeindeaufgaben*											
Frauenverband Berner Oberland	Alimentenwesen				Div. Gemeinden				Vertrag	Funktion 5430	
Gemeinde Riggisberg	Führen der Oberstufe, Hauswirtschaft				Sitzgemeinde und Anschlussgemeinde				Vertrag	2130.3612.00	
Gemeinde Riggisberg	Regionale Kinder- und Jugendarbeit Gürbetal - Längenberg				Sitzgemeinde und Anschlussgemeinden				Zusammenarbeitsvertrag	5444.3632.00	
Gemeinde Wattenwil	Führen der Oberstufe, Hauswirtschaft				Sitzgemeinde und Anschlussgemeinde				Zusammenarbeitsvertrag	2130.3612.00	
Gemeinde Wattenwil, IBEM Wattenwil	Vereinbarung für den integrativen Förderunterricht				Sitzgemeinde und Anschlussgemeinde				Zusammenarbeitsvertrag	2198.3612.00	
Gemeinde Wattenwil, Regionale Bauverwaltung	Führung der Bauverwaltung				Sitzgemeinde und Anschlussgemeinde				Vertrag	1400.3612.00	
Gemeinde Wattenwil, Regionaler Sozialdienst	Führen Regionaler Sozialdienst				Sitzgemeinde und Anschlussgemeinde				Vertrag	5790.3632.00	
Gemeinde Wattenwil, AHV Zweigstelle	Führen der AHV-Zweigstelle				Sitzgemeinde und Anschlussgemeinde				Vertrag	5310.3612.00	
Gemeinde Wattenwil, Betreuungsgutscheine	Verwaltung Betreuungsgutscheine (KIBON)				Sitzgemeinde und Anschlussgemeinde				Vertrag	5451.3632.00	
Gemeinde Uetendorf, Regionales Führungsorgan RFO Stockholm	Zur Koordination der Einsätze der verschiedenen Partnerorganisationen wie Feuerwehr, Zivilschutz, Polizei etc. im Falle einer Katastrophe oder einer Notlage.				Sitzgemeinde und Anschlussgemeinde				Vertrag	1627.3612.00	
Zivilschutz Region Thun Westamt	Zivilschutzaufgaben				Gemeinden Thun Westamt				Zusammenarbeitsvertrag	Kostenabrechnung 1620.3632.00	
Schützengesellschaft Rüti	Mitbenützung der Schiessanlage für die obligatorische Übung				Burgistein				Vertrag	Jahrespauschale (CHF 5'000) 1610.3635.00	

11.6. Gewährleistungsspiegel

Name, Sitz, Rechtsform	Eigentümer wesentliche Miteigentümer	Angaben zu den gesicherten Leistungen Art, Betrag, Verfall, Zinsangaben usw.)	Zahlungsströme im Berichtsjahr	Spezifische zusätzliche Angaben
Privatrechtliche Unternehmen (nach OR/ZGB)				
Previs Vorsorge Stiftung	Versicherte	Sanierungsbeitrag bei Unterdeckung	Prämien	
Öffentlich-rechtliche Unternehmen (nach Gemeindegesetz)				
Keine				
Öffentlich-rechtliche Verträge				
Keine				
Weitere Verpflichtungen (Altlasten, Leasing usw.)				
Lastenausgleich Sozialversicherungen EL		Beitrag 2024 CHF 263'000		
Lastenausgleich Familienzulagen NE		Beitrag 2024 CHF 5'400		
Lastenausgleich Sozialhilfe		Beitrag 2024 CHF 610'000		

11.7. Anlagespiegel

			108 Sachanlagen FV
			1084 Gebäude FV
Anschaffungskosten	Anlagewert	01.01.2024	2'049'600.00
	Zuwachs/Zugänge	2024	0.00
	Abgänge	2024	0.00
	Umgliederungen	2024	0.00
	Anlagewert	31.12.2024	2'049'600.00
kumulierte Wertberichtigungen	Stand per	01.01.2024	0.00
	Wertminderungen	2024	0.00
	Aufwertungen	2024	0.00
	Umgliederungen	2024	0.00
	Stand per	31.12.2024	0.00
Buchwerte	Buchwert netto	31.12.2024	2'049'600.00
	davon Anlagen in Leasing	31.12.2024	0.00
	Versicherungswerte	31.12.2024	Gem. GVB Police

			140 Sachanlagen VV					
			1401	1403	1404	1406	1407	1409
			Strassen / Verkehrswege	Übrige Tiefbauten	Hochbauten	Mobilien VV	Anlage im Bau VV	Übrige Sachanlagen
Anschaffungskosten	Anlagewert	01.01.2024	740'770.79	1'710'356.68	1'078'043.60	301'528.70	0.00	45'241.35
	Zuwachs/Zugänge	2024	76'408.90	373'209.30	208'285.73	0.00	891.85	0.00
	Abgänge	2024	0.00	0.00	(18'672.00)	0.00	0.00	0.00
	Umgliederungen	2024	0.00	0.00	0.00	0.00	0.00	0.00
	Anlagewert	31.12.2024	817'179.69	2'083'565.98	1'267'657.33	301'528.70	891.85	45'241.35
kumulierte ordentliche Abschreibungen	Stand per	01.01.2024	(70'712.87)	(147'319.95)	(212'640.18)	(95'537.22)	0.00	(13'576.96)
	Planmässige Abschreibungen	2024	(21'166.66)	(33'476.27)	(35'079.64)	(30'148.62)	0.00	(4'523.48)
	Ausserplanmässige Abschreibungen	2024	0.00	0.00	0.00	0.00	0.00	0.00
	Wertkorrekturen	2024	0.00	0.00	0.00	0.00	0.00	0.00
	Stand per	31.12.2024	(91'879.53)	(180'796.22)	(247'719.82)	(125'685.84)	0.00	(18'100.44)
Buchwerte	Buchwert netto	31.12.2024	725'300.16	1'902'769.76	1'019'937.51	175'842.86	891.85	27'140.91
	davon Anlagen in Leasing	31.12.2024	0.00	0.00	0.00	0.00	0.00	0.00
	Versicherungswerte	31.12.2024	0.00	0.00	Gem. GVB Police	0.00	0.00	0.00

* darin nicht enthalten ist das bestehende VV bei Einführung von HRM2:

	Saldo per 01.01. 2024		Kumulierte Wertberichtigungen		Saldo per 31.12. 2024
Allgemeiner Haushalt	14099.00	Fr. 369'501.00	14099.99	Fr. 207'982.30	Fr. 161'518.70
Wasserversorgung	14099.10	Fr. 621'670.00	14099.91	Fr. 465'097.15	Fr. 156'572.85
Total		Fr. 991'171.00		Fr. 673'079.45	Fr. 318'091.55

			142 Immaterielle Anlagen		145 Beteiligungen, Grundkapitalien	146 Investitionsbeiträge
			1420	1429	1452 - 1456	1460 - 1469
			Informatik	Übrige immaterielle Anlagen	Beteiligungen, Grundkapitalien	Investitionsbeiträge
Anschaffungskosten	Anlagewert	01.01.2024	67'651.76	520'074.55	1.00	21'993.62
	Zuwachs/Zugänge	2024	0.00	44'541.60	0.00	26'214.85
	Abgänge	2024	0.00	(2'105.05)	0.00	0.00
	Umgliederungen	2024	0.00	0.00	0.00	0.00
	Anlagewert	31.12.2024	67'651.76	562'511.10	1.00	48'208.47
kumulierte ordentliche Abschreibungen	Stand per	01.01.2024	(26'300.20)	(185'116.79)	0.00	(4'947.52)
	Planmässige Abschreibungen	2024	(13'783.85)	(56'122.54)	0.00	(1'302.63)
	Ausserplanmässige Abschreibungen	2024	0.00	0.00	0.00	0.00
	Wertkorrekturen	2024	0.00	0.00	0.00	0.00
	Stand per	31.12.2024	(40'084.05)	(241'239.33)	0.00	(6'250.15)
Buchwerte	Buchwert netto	31.12.2024	27'567.71	321'271.77	1.00	41'958.32
	davon Anlagen in Leasing	31.12.2024	0.00	0.00	0.00	0.00
	Versicherungswerte	31.12.2024	0.00	0.00	0.00	0.00

11.8. Kreditkontrolle

11.8.1. Verpflichtungskredite für Investitionen

Kreditbeschluss		Kreditsumme	Objektbezeichnung	Kumulierte Ausgaben 01.01.2024	Investitionsausgaben 2024	Kumulierte Ausgaben 31.12.2024	Kumulierte Einnahmen 01.01.2024	Investitions-einnahmen 2024	Kumulierte Einnahmen 31.12.2024	Saldo	Abrechungsdatum
Datum	Organ										
16.08.21	REF	67'200.00	0 ALLGEMEINE VERWALTUNG	67'651.76		67'651.76			0.00	-451.76	17.09.24
		67'200.00	02 Allgemeine Dienste	67'651.76		67'651.76			0.00	-451.76	
		67'200.00	022 Allgemeine Dienste	67'651.76		67'651.76			0.00	-451.76	
		67'200.00	0220 Allgemeine Dienste	67'651.76		67'651.76			0.00	-451.76	
		67'200.00	0220.5200.64 O IT-Umstellung Verwaltung	67'651.76		67'651.76			0.00	-451.76	
20.03.23	GR	365'000.00	1 ÖFFENTLICHE ORDNUNG UND SICHERHEIT, VERTEIDIGUNG			0.00			0.00	365'000.00	
		90'000.00	14 Allgemeines Rechtswesen			0.00			0.00	90'000.00	
		90'000.00	140 Allgemeines Rechtswesen			0.00			0.00	90'000.00	
		90'000.00	1400 Allgemeines Rechtswesen			0.00			0.00	90'000.00	
		90'000.00	1400.5290.01 O Amtliche Neuvermessung (Los 5)			0.00			0.00	90'000.00	
09.12.23	GV	275'000.00	15 Feuerwehr			0.00			0.00	275'000.00	
		275'000.00	150 Feuerwehr			0.00			0.00	275'000.00	
		275'000.00	1500 Feuerwehr			0.00			0.00	275'000.00	
03.06.24	GV	275'000.00	1500.5060.01 O Tanklöschfahrzeug							275'000.00	
		248'885.65	2 BILDUNG		229'394.98	229'394.98			0.00	19'490.67	
		248'885.65	21 Obligatorische Schule		229'394.98	229'394.98			0.00	19'490.67	
		208'885.65	217 Schulliegenschaften		208'285.73	208'285.73			0.00	599.92	
04.09.23	GR	208'885.65	2170 Schulliegenschaften		208'285.73	208'285.73			0.00	599.92	
		208'885.65	2170.5040.01 O Schulhaus Weierboden; Heizungsersatz		208'285.73	208'285.73				599.92	
		40'000.00	219 Obligatorische Schule		21'109.25	21'109.25			0.00	18'890.75	
04.09.23	GR	40'000.00	2190 Schulleitung und Schulverwaltung		21'109.25	21'109.25			0.00	18'890.75	
		40'000.00	2190.5290.01 O Schulraumplanung		21'109.25	21'109.25				18'890.75	

Kreditbeschluss		Kredit- summe	Objektbezeichnung	Kumulierte Ausgaben 01.01.2024	Investitions- ausgaben 2024	Kumulierte Ausgaben 31.12.2024	Kumulierte Einnahmen 01.01.2024	Investitions- einnahmen 2024	Kumulierte Einnahmen 31.12.2024	Saldo	Abrech- nungs- datum
Datum	Organ										
		672'000.00	6 VERKEHR UND NACHRICHTENÜBERMITTLUNG		77'300.75	77'300.75			0.00	594'699.25	
		672'000.00	61 Strassenverkehr		77'300.75	77'300.75			0.00	594'699.25	
		672'000.00	615 Gemeindestrassen		77'300.75	77'300.75			0.00	594'699.25	
		672'000.00	6150 Gemeindestrassen		77'300.75	77'300.75			0.00	594'699.25	
14.08.23	GR	53'000.00	6150.5010.03 O Althaus, Sanierung		47'453.15	47'453.15				5'546.85	17.09.24
14.08.23	GR	29'000.00	6150.5010.04 O Muttenboden; Sanierung		28'955.75	28'955.75				44.25	17.09.24
09.12.23	GV	136'000.00	6150.5010.06 O Sitzgässli; Sanierung		891.85	891.85				135'108.15	
07.12.24	GV	170'000.00	6150.5010.08 O Kurzrüti; Hangrutsch							170'000.00	
07.12.24	GV	284'000.00	6150.5010.48 O Weidligraben; Sanierung							284'000.00	
		2'256'000.00	7 UMWELTSCHUTZ UND RAUMORDNUNG	928'629.82	394'536.60	1'323'166.42	85'687.28		85'687.28	932'833.58	
		1'546'000.00	71 Wasserversorgung	712'759.32	334'572.20	1'047'331.52	61'687.28		61'687.28	498'668.48	
		1'546'000.00	710 Wasserversorgung	712'759.32	334'572.20	1'047'331.52	61'687.28		61'687.28	498'668.48	
		1'546'000.00	7101 Wasserversorgung [Gemeindebetrieb]	712'759.32	334'572.20	1'047'331.52	61'687.28		61'687.28	498'668.48	
17.06.19	GV	550'000.00	7101.5031.45 O Breitmaad-Pfandersmatt; Ersatz TWL	392'986.17		392'986.17	59'052.93		59'052.93	157'013.83	
10.12.22	GV	705'000.00	7101.5031.82 O Aebnit Teil 1 + 2; Sanierung Leitung	319'773.15	334'572.20	654'345.35	2'634.35		2'634.35	50'654.65	
07.12.24	GV	291'000.00	71010.5031.48 O Weidligraben; Sanierung							291'000.00	
		620'000.00	72 Abwasserentsorgung	129'719.20	43'677.70	173'396.90			0.00	446'603.10	
		620'000.00	720 Abwasserentsorgung	129'719.20	43'677.70	173'396.90			0.00	446'603.10	
		620'000.00	7201 Abwasserentsorgung [Gemeindebetrieb]	129'719.20	43'677.70	173'396.90			0.00	446'603.10	
19.06.23	GR	38'000.00	7201.5032.01 O Niederschöneegg; Sauberwasser (Erweiterung)		38'637.10	38'637.10				-637.10	
07.12.24	GV	99'000.00	7201.5032.02 O Weidligraben; Sauberwasser							99'000.00	
09.12.23	GV	340'000.00	7201.5032.06 O Sitzgässli; Ersatz/Kapazitätserweiterung Sauberwasser							340'000.00	
10.12.22	GV	143'000.00	7201.5292.68 O ZpA; Planung Sanierungen	129'719.20	5'040.60	134'759.80				8'240.20	

Kreditbeschluss		Kredit- summe	Objektbezeichnung	Kumulierte Ausgaben 01.01.2024	Investitions- ausgaben 2024	Kumulierte Ausgaben 31.12.2024	Kumulierte Einnahmen 01.01.2024	Investitions- einnahmen 2024	Kumulierte Einnahmen 31.12.2024	Saldo	Abrech- nungs- datum
Datum	Organ										
15.01.24	REF	90'000.00	79 Raumordnung	86'151.30	16'286.70	102'438.00	24'000.00		24'000.00	-12'438.00	
		90'000.00	790 Raumordnung	86'151.30	16'286.70	102'438.00	24'000.00		24'000.00	-12'438.00	
		90'000.00	7900 Raumordnung allgemein	86'151.30	16'286.70	102'438.00	24'000.00		24'000.00	-12'438.00	
		90'000.00	7900.5290.44 O Ortsplanung; Teilrevision	86'151.30	16'286.70	102'438.00	24'000.00		24'000.00	-12'438.00	

11.8.2. Nachkredite

Konto	Bezeichnung	Nachkredit in CHF			Be- schluss- datum	Bemerkung
		Rechnung	Budget	Überschreitung		
0	Allgemeine Verwaltung					
	keine			0.00		
1	Öffentliche Ordnung und Sicherheit, Verteidigung					
	keine			0.00		
2	Bildung					
	keine			0.00		
3	Kultur, Sport und Freizeit, Kirche					
	keine			0.00		
4	Gesundheit					
	keine			0.00		
5	Soziale Sicherheit					
	keine			0.00		
6	Verkehr und Nachrichtenübermittlung					
	keine			0.00		
7	Umweltschutz und Raumordnung					
	keine			0.00		
8	Volkswirtschaft					
	keine			0.00		
9	Finanzen und Steuern					
	keine			0.00		

11.9. Weitere massgebende Angaben

11.9.1. Wiederbeschaffungswert Wasserversorgung

Wiederbeschaffungswert, Werterhaltungskosten und Einlage in die Spezialfinanzierung Werterhalt für Wasserversorgungsanlagen ¹

Rechnungsjahr: 2024

Wasserversorgung: Burgistein

Kontaktperson: Roman Kauz

Telefon: 033 359 30 40

Datengrundlagen	<input type="checkbox"/>	Geschätzt	①	②	③	④	⑤	⑥
	<input checked="" type="checkbox"/>	GWP	Wiederbeschaffungswert brutto in Fr.	Beiträge Dritter ² in Fr.	Wiederbeschaffungswert netto in Fr. (① - ②)	Nutzungsdauer in Jahren	Erneuerungsrate in % (100/④)	Werterhaltungskosten in Fr./Jahr (③*⑤)
	<input type="checkbox"/>	Anlagenbuchhaltung						
Anlageteile								
1. Wasserfassungen			555'500	150'000	405'500	50	2.00%	8'110
2. Aufbereitungsanlagen					-	33	3.00%	-
3. Pumpwerke, Druckreduzier- und Messschächte			888'800	240'000	648'800	50	2.00%	12'976
4. Reservoire			1'666'500	450'000	1'216'500	66	1.50%	18'248
5. Leitungen und Hydranten			10'069'937	420'000	9'649'937	80	1.25%	120'624
6. Mess-, Steuerungs-, Fernwirkanlagen			166'650	45'000	121'650	20	5.00%	6'083
7. Einkaufssummen, einmalige Konzessionsabgaben ³					-			-
Total 1 - 7			13'347'387	1'305'000	12'042'387			166'040

⑦ Bestand Verwaltungsvermögen in Franken	1'610'413	in Prozent von ③: (100*⑦/③)	13%
⑧ Bestand Spezialfinanzierung Werterhalt in Franken	441'654	in Prozent von ③: (100*⑧/③)	4%

Bemerkungen: GWP zur Genehmigung seit 2020 bei AWA hängig
Anpassung an Baupreisindex Tiefbau; Basis Oktober 2020 = 100.0
Basis Oktober 2022 = 111.1 (+11.1%)

⑨ Gewählter Einlagesatz in Prozent ⁵	80%
⑩ berechnete Einlage in SF Werterhalt in Franken (⑥ x ⑨)	132'832
Einmalige Anschlussgebühren, an Einlage angerechnet ⁶	
Einlage Spezialfinanzierung abzüglich Anschlussgebühren	132'832
① Anzahl Einwohner im Versorgungsgebiet	900
② Einlage pro Einwohner in Franken (⑩ / ①)	148

Datum: 31.12.2024

Unterschrift: Roman Kauz

¹ Dieses Blatt ist Bestandteil der Jahresrechnung

² Zu erwartende Beiträge aus dem kantonalen Trinkwasserfonds und von der Gebäudeversicherung abziehen (beim AWA erfragen).

³ Einkaufssummen an andere Wasserversorgungen, einmalige Konzessionsabgaben oder dergleichen - die Abschreibungssätze sind anhand der Laufzeiten festzulegen. Bestehen Kategorien mit unterschiedlichen Abschreibungssätzen, so ist die Rubrik 7 manuell mit zusätzlichen Zeilen zu ergänzen. Einkaufssummen an andere Wasserversorgungen sind verbindlich mit einem Abschreibungssatz von 3 % einzutragen.

⁴ Ermittlung des Einlageprozentsatzes gemäss Kapitel 6.1. der WEA-Broschüre "Finanzierung der Wasserversorgung" (2004).

⁵ Die Einlage in die Spezialfinanzierung muss mindestens 60% betragen, solange Verwaltungsvermögen besteht oder der Bestand der SF Werterhalt nicht mehr 25% des Wiederbeschaffungswertes beträgt.

⁶ Die einmaligen Anschlussgebühren dürfen an die jährliche Einlage in die Spezialfinanzierung Werterhalt angerechnet werden.

11.9.2. Wiederbeschaffungswert Abwasserentsorgung

Wiederbeschaffungswert, Werterhaltungskosten und Einlage in die Spezialfinanzierung Werterhalt für die kommunalen Abwasseranlagen und gegebenenfalls den Gemeindeanteil an den regionalen Anlagen ¹

Rechnungsjahr: 2024

Gemeinde: Burgistein

Kontaktperson: Roman Kauz

Telefon: 033 359 30 40

E-Mail: finanzen@burgistein.ch

Datengrundlagen AWA
 Gemeinde Anlagenbuchhaltung 2022

Aktualisierungsjahr:

Datengrundlagen AWA 2022
 Verband Anlagenbuchhaltung

	① Wieder- beschaffungswert in Fr.	② Nutzungsdauer in Jahren	③ Erneuerungsrate in % (100/②)	④ Warterhaltungskosten in Fr./a (①*③)	⑤ Einlage- satz ² %	⑥ Einlage in die Spezialfinanzierung in Fr./a (④*⑤)
1. Gemeindeanlagen						
1.1 Kanalisationen	13'887'500	80	1.25%	173'594	60%	104'156
1.2 Spezialbauwerke	111'100	50	2.00%	2'222	60%	1'333
1.3 Abwasserreinigungsanlagen		33	3.00%	-		-
Total 1 (1.1 - 1.3) bzw. mittlerer Einlagesatz (Spalte ⑤)	13'998'600			175'816	60%	105'489

2. Gemeindeanteil an regionalen Anlagen ³

2.1 Kanalisationen	1'881'700	80	1.25%	23'521	60%	14'113
2.2 Spezialbauwerke		50	2.00%	-		-
2.3 Abwasserreinigungsanlagen	1'211'300	33	3.00%	36'339	60%	21'803
Total 2 (2.1 - 2.3) bzw. mittlerer Einlagesatz (Spalte ⑤)	3'093'000			59'860	60%	35'916

Total 1 + 2 bzw. mittlerer Einlagesatz (Spalte ⑤)	17'091'600			235'676	60%	141'406
Einmalige Anschlussgebühren, an Einlage angerechnet ⁴						
Einlage Spezialfinanzierung abzüglich Anschlussgebühren						141'406

⑦ Stand Verwaltungsvermögen	636'893	in Prozent von ①: (100*⑦/①)	3.7%	Höchstens Fr. 200 / EW ⁵
⑧ Stand Spezialfinanzierung Werterhalt	1'205'056	in Prozent von ①: (100*⑧/①)	7.1%	
				EW ⁶
				Fr./EW
				1'050
				135

Bemerkungen: Anpassung Gemeindeanlagen an Baupreisindex Tiefbau; Basis Oktober 2020 = 100.0
 Basis Oktober 2022 = 111.1 (+11.1%)

Datum: 31. Dez 24

Unterschrift: Roman Kauz

¹ Diese Blatt ist Bestandteil der Jahresrechnung. Eine Kopie senden Sie bitte an das AWA: ae.awa@bve.be.ch

² Die Einlage in die Spezialfinanzierung muss mindestens 60% betragen, solange der Bestand der SF Werterhalt nicht mehr als 25% des Wiederbeschaffungswertes beträgt.

³ Daten des Teils 2 nur dann angeben, wenn der Verband die Einlage in die Spezialfinanzierung nicht selber vornimmt. (Anteil gemäss Kostenverteiler Verband).

⁴ Die einmaligen Anschlussgebühren dürfen an die jährliche Einlage in die Spezialfinanzierung Werterhalt angerechnet werden.

⁵ Gemäss Artikel 32, Absatz 4 KGV ist die Einlage in die Spezialfinanzierung auf jährlich Fr. 200 (Gemeinde und Region) pro Einwohnerwert beschränkt.

⁶ Einwohnerwert (EW): Gemäss Artikel 36g KGV.

Konto	Bilanz Bilanzgliederung	Bestand per 01.01.2024	Veränderungen		Bestand per 31.12.2024
			Zuwachs	Abgang	
1	Aktiven	9'058'743.68	17'508'280.09	17'207'470.12	9'359'553.65
10	Finanzvermögen	4'934'827.67	16'780'832.91	16'916'880.33	4'798'780.25
100	Flüssige Mittel und kurzfristige Geldanlagen	1'386'008.27	4'872'108.72	5'199'392.63	1'058'724.36
1000	Kasse	3'641.90	17'889.40	16'960.35	4'570.95
10000	Kasse	3'641.90	17'889.40	16'960.35	4'570.95
10000.00	Kasse	3'291.90	17'889.40	16'960.35	4'220.95
10000.01	Kasse Kadaverentsorgung	350.00			350.00
1001	Post	1'349'457.64	4'817'359.32	5'151'473.48	1'015'343.48
10010	Post Geschäftskonto	1'349'457.64	4'817'359.32	5'151'473.48	1'015'343.48
10010.00	Postkonto 30-15160-3	1'349'457.64	4'817'359.32	5'151'473.48	1'015'343.48
1002	Bank	32'908.73	33'067.80	27'166.60	38'809.93
10020	Bankkonten	32'908.73	33'067.80	27'166.60	38'809.93
10020.10	S+L Gürbetal 20 3.711.345.03	31'448.15	33'055.80	26'087.40	38'416.55
10020.20	RB Gürbe Wattenwil, 10 7008.4	1'460.58	12.00	1'079.20	393.38
1004	Debit- und Kreditkarten		3'792.20	3'792.20	
10040	Debit- und Kreditkarten		3'792.20	3'792.20	
10040.00	Twint	0.00	3'792.20	3'792.20	0.00
101	Forderungen	1'343'188.40	11'876'363.19	11'691'283.70	1'528'267.89
1010	Forderungen aus Lieferungen und Leistungen gegenüber Dritten	219'207.45	1'707'655.90	1'596'676.80	330'186.55
10100	Forderungen aus Lieferungen und Leistungen	219'207.45	1'707'655.90	1'596'676.80	330'186.55
10100.00	Forderungen Sammelkonto Debitoren	217'574.40	761'092.35	772'185.30	206'481.45
10100.05	VESR-Zahlungen	0.00	761'199.90	761'199.90	0.00
10100.10	Forderungen (manuell)	8'133.05	128'505.10	8'133.05	128'505.10
10100.80	Durchlaufkonto	0.00	55'158.55	55'158.55	0.00
10100.99	Wertberichtigung Guthaben	-6'500.00	1'700.00		-4'800.00
1011	Kontokorrente mit Dritten	2'223.45	34'481.45	33'903.50	2'801.40
10110	Kontokorrente mit Dritten	2'223.45	34'481.45	33'903.50	2'801.40
10110.00	Kontokorrent AVAG	2'282.45	30'397.45	29'878.50	2'801.40
10110.01	Kontokorrent SBB	-59.00	4'084.00	4'025.00	0.00
1012	Steuerforderungen	774'516.85	9'540'701.05	9'565'188.75	750'029.15
10120	Forderungen allgemeine Gemeindesteuern	774'516.85	9'540'701.05	9'565'188.75	750'029.15
10120.00	Steuerguthaben Nesko	768'095.75	4'849'258.75	4'877'489.95	739'864.55
10120.10	Girokonto Kanton Nesko	44'821.10	4'690'042.30	4'687'698.80	47'164.60
10120.99	WB auf Forderungen allgemeine Gemeindesteuern	-38'400.00	1'400.00		-37'000.00
1013	Anzahlungen an Dritte	7'974.35	16'608.35	15'163.00	9'419.70
10130	Anzahlungen an Dritte	7'974.35	16'608.35	15'163.00	9'419.70
10130.00	Anzahlung Frauenverband BEO	7'974.35	16'608.35	15'163.00	9'419.70

Konto	Bilanz Bilanzgliederung	Bestand per 01.01.2024	Veränderungen		Bestand per 31.12.2024
			Zuwachs	Abgang	
1014	Transferforderungen	339'109.30	454'000.62	357'445.35	435'664.57
10140	Transferforderungen	339'109.30	454'000.62	357'445.35	435'664.57
10140.10	LA Sozialhilfe	339'109.30	454'000.62	357'445.35	435'664.57
1019	Übrige Forderungen	157.00	122'915.82	122'906.30	166.52
10190	Verrechnungssteuerguthaben	157.00	166.50	156.98	166.52
10190.01	Verrechnungssteuer	157.00	166.50	156.98	166.52
10191	Guthaben bei Sozialversicherungen		9'490.00	9'490.00	
10191.04	Abrechnungskonto Familienausgleichskasse	0.00	9'490.00	9'490.00	0.00
10192	MWST Vorsteuerguthaben		113'259.32	113'259.32	
10192.00	MWST Abrechnungskonto	0.00	43'840.82	43'840.82	0.00
10192.13	MWST VST Wasser ER	0.00	6'580.70	6'580.70	0.00
10192.15	MWST VST Wasser IR	0.00	25'818.85	25'818.85	0.00
10192.23	MWST VST Abwasser ER	0.00	10'928.50	10'928.50	0.00
10192.25	MWST VST Abwasser IR	0.00	5'804.30	5'804.30	0.00
10192.33	MWST VST Abfall ER	0.00	20'286.15	20'286.15	0.00
104	Aktive Rechnungsabgrenzungen	152'804.00	29'884.00	26'204.00	156'484.00
1041	Sach- und übriger Betriebsaufwand	937.00		937.00	
10410	RA Sach- und übriger Betriebsaufwand	937.00		937.00	
10410.00	TA Sach- und übriger Betriebsaufwand	937.00		937.00	0.00
1043	Transfers der Erfolgsrechnung	4'017.00	9'012.00	4'017.00	9'012.00
10430	RA Transfers der Erfolgsrechnung	4'017.00	9'012.00	4'017.00	9'012.00
10430.00	TA Transfers der Erfolgsrechnung	4'017.00	9'012.00	4'017.00	9'012.00
1044	Finanzaufwand / Finanzertrag	1'500.00		1'500.00	
10440	RA Finanzaufwand / Finanzertrag	1'500.00		1'500.00	
10440.00	TA Finanzaufwand / Finanzertrag	1'500.00		1'500.00	0.00
1045	Übriger betrieblicher Ertrag		2'200.00		2'200.00
10450	RA übriger betrieblicher Ertrag		2'200.00		2'200.00
10450.00	TA übriger betrieblicher Ertrag	0.00	2'200.00		2'200.00
1046	Aktive Rechnungsabgrenzungen Investitionsrechnung	146'350.00	18'672.00	19'750.00	145'272.00
10460	Aktive Rechnungsabgrenzungen Investitionsrechnung		18'672.00		18'672.00
10460.00	Aktive Rechnungsabgrenzungen Investitionsrechnung	0.00	18'672.00		18'672.00
10461	Aktive Rechnungsabgrenzungen Investitionsrechnung Wasser	72'100.00			72'100.00
10461.00	Aktive Rechnungsabgrenzungen Investitionsrechnung Wasser	72'100.00			72'100.00
10462	Aktive Rechnungsabgrenzungen Investitionsrechnung Abwasser	74'250.00		19'750.00	54'500.00
10462.00	Aktive Rechnungsabgrenzungen Investitionsrechnung Abwasser	74'250.00		19'750.00	54'500.00

Konto	Bilanz Bilanzgliederung	Bestand per 01.01.2024	Veränderungen		Bestand per 31.12.2024
			Zuwachs	Abgang	
106	Vorräte und angefangene Arbeiten	3'027.00	2'477.00		5'504.00
1060	Handelswaren	3'027.00	2'477.00		5'504.00
10603	Abfall	3'027.00	2'477.00		5'504.00
10603.00	Abfallentsorgung	3'027.00	2'477.00		5'504.00
107	Finanzanlagen	200.00			200.00
1070	Aktien und Anteilscheine	200.00			200.00
10700	Anteilscheine	200.00			200.00
10700.00	Anteilschein RB Gürbe	200.00			200.00
108	Sachanlagen FV	2'049'600.00			2'049'600.00
1084	Gebäude FV	2'049'600.00			2'049'600.00
10840	Gebäude FV	2'049'600.00			2'049'600.00
10840.00	Gebäude FV	2'049'600.00			2'049'600.00
14	Verwaltungsvermögen	4'123'916.01	727'447.18	290'589.79	4'560'773.40
140	Sachanlagen VV	3'730'559.59	658'795.78	219'380.77	4'169'974.60
1401	Strassen / Verkehrswege	670'057.92	76'408.90	21'166.66	725'300.16
14010	Strassen / Verkehrswege allgemeiner Haushalt	670'057.92	76'408.90	21'166.66	725'300.16
14010.00	Strassen / Verkehrswege allgemeiner Haushalt	740'770.79	76'408.90		817'179.69
14010.99	WB Strassen / Verkehrswege allgemeiner Haushalt	-70'712.87		21'166.66	-91'879.53
1403	Übrige Tiefbauten	1'563'036.73	373'209.30	33'476.27	1'902'769.76
14030	Tiefbauten allgemeiner Haushalt	100'440.00		8'370.00	92'070.00
14030.00	Tiefbauten allgemeiner Haushalt	167'400.00			167'400.00
14030.99	WB Tiefbauten allgemeiner Haushalt	-66'960.00		8'370.00	-75'330.00
14031	Tiefbauten Wasserversorgung	1'139'474.02	334'572.20	20'205.69	1'453'840.53
14031.00	Tiefbauten Wasserversorgung	1'191'528.73	334'572.20		1'526'100.93
14031.99	WB Tiefbauten Wasserversorgung	-52'054.71		20'205.69	-72'260.40
14032	Tiefbauten Abwasserbeseitigung	323'122.71	38'637.10	4'900.58	356'859.23
14032.00	Tiefbauten Abwasserbeseitigung	351'427.95	38'637.10		390'065.05
14032.99	WB Tiefbauten Abwasserbeseitigung	-28'305.24		4'900.58	-33'205.82
1404	Hochbauten	865'403.42	208'285.73	53'751.64	1'019'937.51
14040	Hochbauten allgemeiner Haushalt	865'403.42	208'285.73	53'751.64	1'019'937.51
14040.00	Hochbauten allgemeiner Haushalt	1'078'043.60	208'285.73	18'672.00	1'267'657.33
14040.99	WB Hochbauten allgemeiner Haushalt	-212'640.18		35'079.64	-247'719.82
1406	Mobilien VV	205'991.48		30'148.62	175'842.86
14060	Mobilien allgemeiner Haushalt	205'991.48		30'148.62	175'842.86
14060.00	Mobilien allgemeiner Haushalt	301'528.70			301'528.70
14060.99	WB Mobilien allgemeiner Haushalt	-95'537.22		30'148.62	-125'685.84
1407	Anlage im Bau VV		891.85		891.85

Konto	Bilanz Bilanzgliederung	Bestand per 01.01.2024	Veränderungen		Bestand per 31.12.2024
			Zuwachs	Abgang	
14070	Anlage im Bau allgemeiner Haushalt		891.85		891.85
14070.00	Anlage im Bau Allgemeiner Haushalt	0.00	891.85		891.85
1409	Übrige Sachanlagen	426'070.04		80'837.58	345'232.46
14090	Übrige Sachanlagen allgemeiner Haushalt	31'664.39		4'523.48	27'140.91
14090.00	Übrige Sachanlagen allgemeiner Haushalt	45'241.35			45'241.35
14090.99	WB übrige Sachanlagen allgemeiner Haushalt	-13'576.96		4'523.48	-18'100.44
14099	Sammelkonto bestehendes Verwaltungsvermögen beim Übergang auf HRM2	394'405.65		76'314.10	318'091.55
14099.00	Bestehendes VV Allgemeiner Haushalt	369'501.00			369'501.00
14099.10	Bestehendes VV Wasserversorgung	621'670.00			621'670.00
14099.91	WB bestehendes VV Wasserversorgung	-411'857.15		53'240.00	-465'097.15
14099.99	WB bestehendes VV allgemeiner Haushalt	-184'908.20		23'074.10	-207'982.30
142	Immaterielle Anlagen	376'309.32	42'436.55	69'906.39	348'839.48
1420	Informatik	41'351.56		13'783.85	27'567.71
14200	Informatik	41'351.56		13'783.85	27'567.71
14200.00	Informatik	67'651.76			67'651.76
14200.99	WB Informatik	-26'300.20		13'783.85	-40'084.05
1429	Übrige immaterielle Anlagen	334'957.76	42'436.55	56'122.54	321'271.77
14290	Übrige immaterielle Anlagen allgemeiner Haushalt	55'936.17	37'395.95	10'135.69	83'196.43
14290.00	Übrige immaterielle Anlagen allgemeiner Haushalt	62'151.30	37'395.95		99'547.25
14290.99	WB übrige immaterielle Anlagen allgemeiner Haushalt	-6'215.13		10'135.69	-16'350.82
14292	Übrige immaterielle Anlagen Abwasserentsorgung	279'021.59	5'040.60	45'986.85	238'075.34
14292.00	Übrige immaterielle Anlagen Abwasserentsorgung	457'923.25	5'040.60		462'963.85
14292.99	WB Übrige immaterielle Anlagen Abwasserentsorgung	-178'901.66		45'986.85	-224'888.51
145	Beteiligungen, Grundkapitalien	1.00			1.00
1454	Beteiligungen an öffentlichen Unternehmungen	1.00			1.00
14540	Beteiligungen an öffentlichen Unternehmungen allgemeiner Haushalt	1.00			1.00
14540.00	Aktien AVAG	1.00			1.00
146	Investitionsbeiträge	17'046.10	26'214.85	1'302.63	41'958.32
1462	Investitionsbeiträge an Gemeinden und Gemeindeverbände	17'046.10	20'941.40	1'302.63	36'684.87

Konto	Bilanz Bilanzgliederung	Bestand per 01.01.2024	Veränderungen		Bestand per 31.12.2024
			Zuwachs	Abgang	
14622	Investitionsbeiträge an Gemeinden und Gemeindeverbände Abwasserbeseitigung	17'046.10	20'941.40	1'302.63	36'684.87
14622.00	Investitionsbeiträge Abwasserbeseitigung an Gemeinden und Gemeindeverbände	21'993.62	20'941.40		42'935.02
14622.99	WB Investitionsbeiträge Abwasserbeseitigung an Gemeinden und Gemeindeverbände	-4'947.52		1'302.63	-6'250.15
1469	Investitionsbeiträge an Anlagen im Bau		5'273.45		5'273.45
14692	Investitionsbeiträge Abwasserentsorgung an Anlagen im Bau		5'273.45		5'273.45
14692.00	Investitionsbeiträge Abwasserentsorgung an Anlagen im Bau	0.00	5'273.45		5'273.45
2	Passiven	9'058'743.68	7'875'696.99	7'574'887.02	9'359'553.65
20	Fremdkapital	3'074'411.31	6'925'548.57	6'832'088.34	3'167'871.54
200	Laufende Verbindlichkeiten	270'291.07	4'772'190.62	4'704'296.04	338'185.65
2000	Laufende Verbindlichkeiten aus Lieferungen und Leistungen von Dritten	255'044.83	4'081'955.07	4'013'605.72	323'394.18
20000	Kreditoren	255'044.83	3'893'874.32	3'825'524.97	323'394.18
20000.00	Kreditoren Sammelkonto	248'141.73	3'892'747.42	3'818'621.87	322'267.28
20000.10	Kreditoren (manuell)	6'903.10	1'126.90	6'903.10	1'126.90
20001	Kreditoren Sozial- und Personalversicherungen		188'080.75	188'080.75	
20001.01	Abrechnungskonto AHV/ALV/IV/EO	0.00	81'865.80	81'865.80	0.00
20001.02	Abrechnungskonto Pensionskasse	0.00	70'812.30	70'812.30	0.00
20001.03	Abrechnungskonto UVG	0.00	11'768.80	11'768.80	0.00
20001.04	Abrechnungskonto Familienausgleichskasse	0.00	8'171.80	8'171.80	0.00
20001.05	Abrechnungskonto KTG	0.00	15'462.05	15'462.05	0.00
2002	Steuern	6'835.69	74'690.15	75'274.02	6'251.82
20022	Steuerschulden MWST	6'835.69	74'690.15	75'274.02	6'251.82
20022.14	MWST UST Wasser	0.00	5'392.48	5'392.48	0.00
20022.24	MWST UST Abwasser	0.00	17'577.21	17'577.21	0.00
20022.34	MWST UST Abfall	0.00	24'609.70	24'609.70	0.00
20022.80	MWST Abrechnungskonto	6'835.69	27'110.76	27'694.63	6'251.82
2005	Interne Kontokorrente		589'366.30	589'366.30	
20053	Abrechnungskonten Löhne		589'366.30	589'366.30	
20053.01	Durchlaufkonto Löhne	0.00	589'366.30	589'366.30	0.00
2006	Depotgelder und Kautionen	8'410.55	26'179.10	26'050.00	8'539.65
20060	Depotgelder und Kautionen	8'410.55	26'179.10	26'050.00	8'539.65
20060.01	Schlüsseldepots	500.00	100.00	50.00	550.00
20060.02	Vermögensverwaltung Dritter	0.00	26'000.00	26'000.00	0.00
20060.10	Depotgelder Grabfonds	7'910.55	79.10		7'989.65
201	Kurzfristige Finanzverbindlichkeiten		1'850'000.00	350'000.00	1'500'000.00

Konto	Bilanz Bilanzgliederung	Bestand per 01.01.2024	Veränderungen		Bestand per 31.12.2024
			Zuwachs	Abgang	
2010	Verbindlichkeiten gegenüber Finanzintermediären		350'000.00	350'000.00	
20101	Kurzfristige Verbindlichkeiten gegenüber Post		350'000.00	350'000.00	
20101.00	Postkonto 30-15160-3	0.00	350'000.00	350'000.00	0.00
2014	Kurzfristiger Anteil langfristiger Verbindlichkeiten		1'500'000.00		1'500'000.00
20144	Kurzfristiger Anteil von langfristigen Darlehen		1'500'000.00		1'500'000.00
20144.00	Kurzfristiger Anteil von langfristigen Darlehen	0.00	1'500'000.00		1'500'000.00
204	Passive Rechnungsabgrenzung	120'177.00	117'783.45	112'250.00	125'710.45
2043	Transfers der Erfolgsrechnung	95'693.00	105'277.00	100'593.00	100'377.00
20430	RA Transfers der Erfolgsrechnung	95'693.00	105'277.00	100'593.00	100'377.00
20430.00	TP Transfers der Erfolgsrechnung	95'693.00	105'277.00	100'593.00	100'377.00
2044	Finanzaufwand / Finanzertrag	23'684.00	11'706.45	10'857.00	24'533.45
20440	RA Finanzaufwand / Finanzertrag	23'684.00	11'706.45	10'857.00	24'533.45
20440.00	TP Finanzaufwand / Finanzertrag	10'857.00	11'706.45	10'857.00	11'706.45
20440.10	TP Finanzaufwand / Finanzertrag Dauerabgrenzung	12'827.00			12'827.00
2045	Übriger betrieblicher Ertrag	800.00	800.00	800.00	800.00
20450	RA übriger betrieblicher Ertrag	800.00	800.00	800.00	800.00
20450.00	TP Übriger betrieblicher Ertrag	800.00	800.00	800.00	800.00
205	Kurzfristige Rückstellungen	157'809.00	169'403.00	135'500.00	191'712.00
2050	Kurzfristige Rückstellungen aus Mehrleistungen des Personals	22'309.00	11'403.00		33'712.00
20500	Kurzfristige Rückstellungen aus Mehrleistungen des Personals	22'309.00	11'403.00		33'712.00
20500.00	kurzfristige Rückstellungen aus Mehrleistungen des Personals	22'309.00	11'403.00		33'712.00
2059	Kurzfristige Rückstellungen für Steuerteilungen	135'500.00	158'000.00	135'500.00	158'000.00
20590	Kurzfristige Rückstellungen für Steuerteilungen	135'500.00	158'000.00	135'500.00	158'000.00
20590.00	Kurzfristige Rückstellung für Steuerteilungen	135'500.00	158'000.00	135'500.00	158'000.00
206	Langfristige Finanzverbindlichkeiten	2'500'000.00		1'500'000.00	1'000'000.00
2064	Darlehen, Schuldscheine	2'500'000.00		1'500'000.00	1'000'000.00
20640	Langfristige Darlehen	2'500'000.00		1'500'000.00	1'000'000.00
20640.07	Darlehen Raiffeisenbank Gürbe 0.2% 30.06.2021 - 30.06.2025	500'000.00		500'000.00	0.00
20640.08	Darlehen SUVA 0.11% 02.02.2022 - 02.02.2025	1'000'000.00		1'000'000.00	0.00
20640.09	Darlehen Postfinance, 2.15% 12.06.2023-12.06.2026	1'000'000.00			1'000'000.00

Konto	Bilanz Bilanzgliederung	Bestand per 01.01.2024	Veränderungen		Bestand per 31.12.2024
			Zuwachs	Abgang	
209	Verbindlichkeiten gegenüber Spezialfinanzierungen und Fonds im Fremdkapital	26'134.24	16'171.50	30'042.30	12'263.44
2092	Verbindlichkeiten gegenüber Legaten und Stiftungen ohne eigene Rechtspersönlichkeit im FK	26'134.24	16'171.50	30'042.30	12'263.44
20920	Verbindlichkeiten gegenüber Legaten und Stiftungen ohne eigene Rechtspersönlichkeit im FK	26'134.24	16'171.50	30'042.30	12'263.44
20920.01	Fonds Thuner Amtsanzeiger	23'388.13	13'214.90	29'831.50	6'771.53
20920.02	Reingewinne Schulanlässe	2'746.11	2'956.60	210.80	5'491.91
29	Eigenkapital	5'984'332.37	950'148.42	742'798.68	6'191'682.11
290	Verpflichtungen (+) bzw. Vorschüsse (-) gegenüber Spezialfinanzierungen	737'690.04	13'994.27	93'113.86	658'570.45
2900	Spezialfinanzierungen im EK	737'690.04	13'994.27	93'113.86	658'570.45
29000	Spezialfinanzierung Feuerwehr	62'193.43		16'068.03	46'125.40
29000.00	SF Feuerwehr Einseitig	62'193.43		16'068.03	46'125.40
29001	Spezialfinanzierung Wasserversorgung	342'684.47		58'551.65	284'132.82
29001.00	SF Wasserversorgung Eigenkapital	342'684.47		58'551.65	284'132.82
29002	Spezialfinanzierung Abwasserentsorgung	268'557.96		18'494.18	250'063.78
29002.00	SF Abwasserentsorgung Eigenkapital	268'557.96		18'494.18	250'063.78
29003	Spezialfinanzierung Abfall	64'254.18	13'994.27		78'248.45
29003.00	SF Abfallentsorgung Eigenkapital	64'254.18	13'994.27		78'248.45
293	Vorfinanzierungen	2'598'223.19	454'889.02	309'680.49	2'743'431.72
2930	Vorfinanzierungen	2'598'223.19	454'889.02	309'680.49	2'743'431.72
29300	Allgemeiner Haushalt	1'086'281.45	170'715.00	160'274.57	1'096'721.88
29300.04	SF Planungsmehrwert (altrechtlich)	687'169.17		41'765.74	645'403.43
29300.05	SF Liegenschaften Finanzvermögen	399'112.28	170'715.00	118'508.83	451'318.45
29301	Wasserversorgung Werterhalt	377'299.53	137'800.00	73'445.69	441'653.84
29301.00	SF Wasserversorgung Werterhalt	377'299.53	137'800.00	73'445.69	441'653.84
29302	Abwasserentsorgung Werterhalt	1'134'642.21	146'374.02	75'960.23	1'205'056.00
29302.00	SF Abwasserentsorgung Werterhalt	1'134'642.21	146'374.02	75'960.23	1'205'056.00
294	Reserven	740'862.00	158'028.39		898'890.39
2940	Finanzpolitische Reserven	740'862.00	158'028.39		898'890.39
29400	Zusätzliche Abschreibungen	740'862.00	158'028.39		898'890.39
29400.00	Zusätzliche Abschreibungen	740'862.00	158'028.39		898'890.39
296	Neubewertungsreserve Finanzvermögen	245'864.00		72'172.50	173'691.50
2960	Neubewertungsreserve Finanzvermögen	245'864.00		72'172.50	173'691.50

Konto	Bilanz Bilanzgliederung	Bestand per 01.01.2024	Veränderungen		Bestand per 31.12.2024
			Zuwachs	Abgang	
29600	Neubewertungsreserve Finanzvermögen	144'345.00		72'172.50	72'172.50
29600.00	Neubewertungsreserve Finanzvermögen	144'345.00		72'172.50	72'172.50
29601	Schwankungsreserve	101'519.00			101'519.00
29601.00	Schwankungsreserve	101'519.00			101'519.00
299	Bilanzüberschuss/-fehlbetrag	1'661'693.14	323'236.74	267'831.83	1'717'098.05
2990	Jahresergebnis	267'831.83	55'404.91	267'831.83	55'404.91
29900	Jahresergebnis	267'831.83	55'404.91	267'831.83	55'404.91
29900.00	Jahresergebnis	267'831.83	55'404.91	267'831.83	55'404.91
2999	Kumulierte Ergebnisse der Vorjahre	1'393'861.31	267'831.83		1'661'693.14
29990	Kumulierte Ergebnisse der Vorjahre	1'393'861.31	267'831.83		1'661'693.14
29990.00	Kumulierte Ergebnisse der Vorjahre	1'393'861.31	267'831.83		1'661'693.14

Erfolgsrechnung

Konto	Erfolgsrechnung Funktionale Gliederung ER	Rechnung 2024		Budget 2024		Rechnung 2023	
		Aufwand	Ertrag	Aufwand	Ertrag	Aufwand	Ertrag
	Total	5'266'073.95	5'266'073.95	5'326'350.00	5'326'350.00	5'419'926.97	5'419'926.97
0	ALLGEMEINE VERWALTUNG	511'525.46	60'063.04	540'800.00	59'200.00	579'800.77	79'079.40
	Netto Aufwand		451'462.42		481'600.00		500'721.37
01	Legislative und Exekutive	72'236.93		80'300.00		75'485.45	
	Netto Aufwand		72'236.93		80'300.00		75'485.45
011	Legislative	10'569.55		16'900.00		12'283.80	
	Netto Aufwand		10'569.55		16'900.00		12'283.80
0110	Legislative	10'569.55		16'900.00		12'283.80	
	Netto Aufwand		10'569.55		16'900.00		12'283.80
0110.3000.00	Löhne Behörden Kommissionen	1'175.00				850.00	
0110.3100.00	Büromaterial			1'600.00			
0110.3130.00	Dienstleistungen Dritter	1'994.60		6'000.00		3'512.00	
0110.3132.00	Honorare Revision	6'540.05		6'000.00		6'515.85	
0110.3158.00	Informatik Unterhalt Software	270.25		1'000.00		646.20	
0110.3170.00	Reisekosten und Spesen	57.80					
0110.3199.00	Übriger Betriebsaufwand	531.85		800.00		759.75	
012	Exekutive	61'667.38		63'400.00		63'201.65	
	Netto Aufwand		61'667.38		63'400.00		63'201.65
0120	Exekutive	61'667.38		63'400.00		63'201.65	
	Netto Aufwand		61'667.38		63'400.00		63'201.65
0120.3000.00	Löhne Behörden Kommissionen	45'266.75		47'000.00		46'096.10	
0120.3050.00	AG Beiträge AHV IV EO ALV	1'603.60		2'000.00		1'684.50	
0120.3054.00	AG Beiträge FaZu	366.20		500.00		383.95	
0120.3090.00	Aus- Weiterbildung Personal			300.00			
0120.3170.00	Reisekosten und Spesen	4'738.90		5'000.00		5'114.40	
0120.3171.00	Freier Ratskredit	8'113.93		7'000.00		8'344.70	
0120.3636.00	Beiträge Private Organisationen ohne Erwerb	1'578.00		1'600.00		1'578.00	
02	Allgemeine Dienste	439'288.53	60'063.04	460'500.00	59'200.00	504'315.32	79'079.40
	Netto Aufwand		379'225.49		401'300.00		425'235.92
022	Allgemeine Dienste	424'508.98	60'063.04	441'850.00	59'200.00	475'974.77	78'787.40
	Netto Aufwand		364'445.94		382'650.00		397'187.37
0220	Allgemeine Dienste	424'508.98	60'063.04	441'850.00	59'200.00	475'974.77	78'787.40
	Netto Aufwand		364'445.94		382'650.00		397'187.37
0220.3010.00	Löhne Verwaltungs- & Betriebspersonal	238'386.70		234'000.00		233'172.70	
0220.3010.09	Taggelder	-14'067.00				-240.60	
0220.3040.00	Betreuungszulagen	4'650.00		4'650.00		4'650.00	
0220.3050.00	AG Beiträge AHV IV EO ALV	14'737.85		15'300.00		15'287.55	
0220.3052.00	AG Beiträge Pensionskasse	16'499.40		16'500.00		15'853.20	
0220.3053.00	AG Beiträge Unfallversicherung	2'536.40		2'900.00		2'751.05	
0220.3054.00	AG Beiträge FaZu	3'365.25		3'600.00		3'471.70	
0220.3055.00	AG Beiträge Krankentaggeld	7'679.00		8'100.00		7'993.80	
0220.3090.00	Aus- Weiterbildung Personal	6'370.00		3'800.00		570.00	
0220.3099.00	Übriger Personalaufwand	4'144.25		4'000.00		2'590.00	
0220.3100.00	Büromaterial	1'353.70		1'200.00		2'220.34	
0220.3101.00	Verbrauchsmaterial	163.00		200.00		158.60	
0220.3102.00	Drucksachen Publikationen	286.25					
0220.3110.00	Büromöbel und Geräte	164.40		800.00		682.30	
0220.3113.00	Hardware	8'325.16		7'500.00		1'502.40	
0220.3118.00	Immaterielle Anlagen Software					19'425.90	
0220.3130.00	Dienstleistungen Dritter	4'918.93		7'500.00		4'601.86	
0220.3130.10	Telefon Porti Gebühren	9'708.41		8'600.00		8'240.96	

Erfolgsrechnung

Konto	Erfolgsrechnung Funktionale Gliederung ER	Rechnung 2024		Budget 2024		Rechnung 2023	
		Aufwand	Ertrag	Aufwand	Ertrag	Aufwand	Ertrag
0220.3132.00	Honorare externe Berater Gutachter	32'169.50		40'000.00		83'067.00	
0220.3133.00	Informatik Rechenzentrum	9'405.75		9'500.00		9'297.75	
0220.3134.00	Sachversicherungsprämien	6'190.30		6'200.00		5'916.70	
0220.3153.00	Informatik Unterhalt Hardware			400.00		471.65	
0220.3158.00	Informatik Unterhalt Software	28'737.15		27'000.00		16'094.43	
0220.3161.00	Mieten Benützungskosten	268.05		600.00		310.15	
0220.3170.00	Reisekosten und Spesen	1'200.00		1'500.00		1'200.00	
0220.3199.00	Übriger Betriebsaufwand	553.00		1'000.00		561.10	
0220.3300.90	Planmässige Abschreibungen übrige Sachanlagen	4'523.48		4'550.00		4'523.48	
0220.3320.00	Planmässige Abschreibungen Software	13'783.85		13'400.00		13'783.85	
0220.3611.00	Entschädigungen Kanton Servicegebühren	17'436.20		18'000.00		16'796.90	
0220.3636.00	Beiträge Private Organisationen ohne Erwerb	1'020.00		1'050.00		1'020.00	
0220.4210.00	Gebühren für Amtshandlungen		375.00		500.00		600.00
0220.4260.00	Rückerstattungen Dritter		1'616.04		500.00		851.40
0220.4611.00	Entschädigungen Kanton		972.00		1'100.00		1'036.00
0220.4612.00	Interne Verrechnung DL SF		35'500.00		35'500.00		54'700.00
0220.4910.00	Interne Verrechnungen DL allg. HH		21'600.00		21'600.00		21'600.00
029	Verwaltungsliegenschaften	14'779.55		18'650.00		28'340.55	292.00
	Netto Aufwand		14'779.55		18'650.00		28'048.55
0290	Verwaltungsliegenschaft	14'779.55		18'650.00		28'340.55	292.00
	Netto Aufwand		14'779.55		18'650.00		28'048.55
0290.3010.00	Löhne Verwaltungs- & Betriebspersonal	5'474.90		5'500.00		5'367.70	
0290.3050.00	AG Beiträge AHV IV EO ALV	359.50		400.00		353.50	
0290.3053.00	AG Beiträge Unfallversicherung	24.70		50.00		24.10	
0290.3054.00	AG Beiträge FaZu	82.00		100.00		80.60	
0290.3055.00	AG Beiträge Krankentaggeld	187.30		200.00		183.90	
0290.3101.00	Verbrauchsmaterial	176.60		250.00		203.65	
0290.3120.00	Ver- und Entsorgung Liegenschaften VV	4'287.15		6'000.00		3'989.65	
0290.3134.00	Sachversicherungsprämien	1'001.20		1'000.00		973.95	
0290.3144.00	Unterhalt Hochbauten			1'500.00		13'907.30	
0290.3300.91	Abschreibung altes VV	1'936.20		1'950.00		1'936.20	
0290.3910.00	Interne Verrechnungen Dienstleistungen allg. HH	1'250.00		1'700.00		1'320.00	
0290.4479.00	Übrige Erträge Liegenschaften VV						292.00
1	ÖFFENTLICHE ORDNUNG UND SICHERHEIT, VERTEIDIGUNG	224'803.76	165'306.11	262'450.00	154'550.00	217'118.71	135'592.96
	Netto Aufwand		59'497.65		107'900.00		81'525.75
11	Öffentliche Sicherheit	1'095.00		1'150.00		1'106.00	
	Netto Aufwand		1'095.00		1'150.00		1'106.00
111	Polizei	1'095.00		1'150.00		1'106.00	
	Netto Aufwand		1'095.00		1'150.00		1'106.00
1110	Polizei	1'095.00		1'150.00		1'106.00	
	Netto Aufwand		1'095.00		1'150.00		1'106.00
1110.3631.00	Beiträge Kanton	1'095.00		1'150.00		1'106.00	
14	Allgemeines Rechtswesen	82'413.40	49'732.20	104'600.00	31'500.00	81'137.00	34'572.05
	Netto Aufwand		32'681.20		73'100.00		46'564.95
140	Allgemeines Rechtswesen	82'413.40	49'732.20	104'600.00	31'500.00	81'137.00	34'572.05
	Netto Aufwand		32'681.20		73'100.00		46'564.95

Erfolgsrechnung

Konto	Erfolgsrechnung Funktionale Gliederung ER	Rechnung 2024		Budget 2024		Rechnung 2023	
		Aufwand	Ertrag	Aufwand	Ertrag	Aufwand	Ertrag
1400	Allgemeines Rechtswesen	82'413.40	49'732.20	104'600.00	31'500.00	81'137.00	34'572.05
	Netto Aufwand		32'681.20		73'100.00		46'564.95
1400.3000.00	Löhne Behörden Kommissionen	1'740.00		3'500.00		1'940.00	
1400.3050.00	AG Beiträge AHV IV EO ALV	51.25		150.00		53.95	
1400.3054.00	AG Beiträge FaZu	11.70		50.00		12.30	
1400.3130.00	Dienstleistungen Dritter EWK	1'339.60		3'000.00		3'516.20	
1400.3130.10	Dienstleistungen Dritter Bau	17'536.45		12'500.00		13'184.20	
1400.3132.00	Honorare Fachexperte Vermessung	2'371.65		10'000.00		5'606.45	
1400.3133.00	Informatik Nutzungsaufwand RegioGis Grudis	5'517.10		5'000.00		4'429.25	
1400.3170.00	Reisekosten und Spesen	343.40		400.00		355.40	
1400.3612.00	Entschädigungen Gemeinden Regio BV	53'502.25		70'000.00		52'039.25	
1400.4210.00	Gebühren für Amtshandlungen EWK und Bau		47'932.20		30'000.00		33'372.05
1400.4260.00	Rückerstattungen Dritter		1'800.00		1'500.00		1'200.00
15	Feuerwehr	115'573.91	115'573.91	123'050.00	123'050.00	98'673.91	98'673.91
150	Feuerwehr	115'573.91	115'573.91	123'050.00	123'050.00	98'673.91	98'673.91
1500	Feuerwehr	115'573.91	115'573.91	123'050.00	123'050.00	98'673.91	98'673.91
1500.3000.00	Löhne Behörden Kommissionen	6'305.00		3'500.00		3'155.00	
1500.3001.00	Sold	33'122.50		23'450.00		32'085.00	
1500.3050.00	AG Beiträge AHV IV EO ALV	66.35				42.10	
1500.3054.00	AG Beiträge FaZu	15.15				9.60	
1500.3090.00	Aus- Weiterbildung Personal	8'897.00		11'200.00		2'355.00	
1500.3101.00	Verbrauchsmaterial	2'498.80		3'050.00		1'428.55	
1500.3101.10	Treibstoffe	447.20		600.00		534.65	
1500.3111.00	Anschaffung Feuerwehrgerätschaften	7'442.05		8'550.00		8'313.45	
1500.3112.00	Anschaffung Dienstkleider	7'001.85		8'550.00		4'371.25	
1500.3120.00	Ver- und Entsorgung Liegenschaften VV	1'446.43		2'000.00		721.85	
1500.3130.00	Dienstleistungen Dritter	7'420.00		11'300.00		7'670.54	
1500.3130.10	Telefon Porti Gebühren	717.56				589.00	
1500.3134.00	Sachversicherungsprämien	5'026.90		4'350.00		4'407.70	
1500.3136.00	Honorare privatärztlicher Tätigkeit	1'203.10		1'050.00		1'056.80	
1500.3137.00	Steuern und Abgaben Dienstfahrzeuge	278.85		450.00		398.85	
1500.3144.00	Unterhalt Hochbauten			500.00		96.60	
1500.3151.00	Unterhalt Fahrzeuge Geräte	10'431.40		11'750.00		9'559.55	
1500.3170.00	Reisekosten und Spesen	2'755.35		2'000.00		1'503.40	
1500.3171.00	Exkursionen Anlässe Reisen	1'968.00		2'000.00		1'804.60	
1500.3181.00	Tatsächliche Forderungsverluste	1'154.60				1'194.40	
1500.3300.40	Planmässige Abschreibungen Hochbauten	13'025.58		13'050.00		13'025.58	
1500.3300.60	Planmässige Abschreibungen Mobilien	1'951.69		13'200.00		1'951.69	
1500.3300.91	Abschreibung altes VV	1'524.80		1'550.00		1'524.80	
1500.3635.00	Beiträge Feuerwehrverbände	873.75		950.00		873.95	
1500.4200.00	Ersatzabgaben		62'541.50		55'000.00		63'809.10
1500.4260.00	Rückerstattungen Dritter		12'274.80		2'000.00		9'690.25
1500.4510.00	Entnahme Spezialfinanzierung EK		16'068.03		41'500.00		449.98
1500.4631.00	Beiträge Kanton GVB		11'664.00		11'500.00		11'699.00
1500.4893.00	Entnahmen aus Vorfinanzierungen des EK		13'025.58		13'050.00		13'025.58
16	Verteidigung	25'721.45		33'650.00		36'201.80	2'347.00
	Netto Aufwand		25'721.45		33'650.00		33'854.80
161	Militärische Verteidigung	5'000.00		5'000.00		5'000.00	
	Netto Aufwand		5'000.00		5'000.00		5'000.00

Erfolgsrechnung

Konto	Erfolgsrechnung Funktionale Gliederung ER	Rechnung 2024		Budget 2024		Rechnung 2023	
		Aufwand	Ertrag	Aufwand	Ertrag	Aufwand	Ertrag
1610	Militärische Verteidigung	5'000.00		5'000.00		5'000.00	
	Netto Aufwand		5'000.00		5'000.00		5'000.00
1610.3635.00	Beiträge Private Unternehmungen	5'000.00		5'000.00		5'000.00	
162	Zivile Verteidigung	20'721.45		28'650.00		31'201.80	2'347.00
	Netto Aufwand		20'721.45		28'650.00		28'854.80
1620	Zivilschutz	18'821.45		26'650.00		29'353.45	2'347.00
	Netto Aufwand		18'821.45		26'650.00		27'006.45
1620.3111.00	Maschinen Geräte Fahrzeuge	1'047.75					
1620.3120.00	Ver- und Entsorgung Liegenschaften VV	-162.20		1'600.00		2'527.15	
1620.3134.00	Sachversicherungsprämien	1'234.45		1'100.00		1'040.10	
1620.3144.00	Unterhalt Hochbauten			6'000.00		9'204.85	
1620.3300.91	Abschreibung altes VV	5'617.50		5'650.00		5'617.50	
1620.3632.00	Beitrag Zivilschutz	11'083.95		12'300.00		10'963.85	
1620.4631.00	Beiträge Kanton						2'347.00
1627	Regionaler Führungsstab	1'900.00		2'000.00		1'848.35	
	Netto Aufwand		1'900.00		2'000.00		1'848.35
1627.3612.00	Entschädigungen Gemeinden RFO Stockhorn Uetendorf	1'900.00		2'000.00		1'848.35	
2	BILDUNG	1'237'012.35	401'175.95	1'192'700.00	355'500.00	1'296'669.65	385'387.71
	Netto Aufwand		835'836.40		837'200.00		911'281.94
21	Obligatorische Schule	1'226'994.50	401'175.95	1'180'650.00	355'500.00	1'285'394.50	385'387.71
	Netto Aufwand		825'818.55		825'150.00		900'006.79
211	Eingangsstufe	93'246.49	43'616.09	88'200.00	40'800.00	125'980.30	51'016.39
	Netto Aufwand		49'630.40		47'400.00		74'963.91
2110	Kindergarten	93'246.49	43'616.09	88'200.00	40'800.00	125'980.30	51'016.39
	Netto Aufwand		49'630.40		47'400.00		74'963.91
2110.3104.00	Lehrmittel Spielsachen	2'117.42		2'000.00		2'351.60	
2110.3130.10	Telefon Porti Gebühren	53.56		1'200.00		376.70	
2110.3171.00	Exkursionen Schulreisen	966.90		1'000.00		1'091.85	
2110.3611.00	Entschädigungen Kanton Gehaltskosten	90'108.61		84'000.00		122'160.15	
2110.4611.00	Entschädigungen Kanton Schülerbeiträge		43'616.09		40'800.00		51'016.39
212	Primarstufe	379'275.75	130'455.89	346'500.00	120'300.00	375'408.33	103'635.01
	Netto Aufwand		248'819.86		226'200.00		271'773.32
2120	Primarstufe	379'275.75	130'455.89	346'500.00	120'300.00	375'408.33	103'635.01
	Netto Aufwand		248'819.86		226'200.00		271'773.32
2120.3101.00	Verbrauchsmaterial	740.90		250.00		173.60	
2120.3104.00	Lehrmittel	21'987.00		12'000.00		18'192.15	
2120.3104.10	Werkmaterial	5'431.25		5'100.00		4'008.60	
2120.3110.00	Büromöbel und Geräte	360.40					
2120.3111.00	Geräte Werken Instrumente	1'938.21		1'600.00		797.35	
2120.3113.00	Hardware	9'225.35		11'350.00		7'006.05	
2120.3118.00	Immaterielle Anlagen Software	937.00		1'150.00		2'178.55	
2120.3119.00	Anschaffungen Pult Stühle	5'210.45		5'800.00		5'530.00	
2120.3130.00	Dienstleistungen Dritter	1'816.15		3'800.00		897.05	
2120.3130.10	Telefon Porti Gebühren	384.48		250.00		369.95	
2120.3151.00	Unterhalt Geräte Werkzeuge	1'359.00		1'950.00		1'869.55	
2120.3158.00	Informatik Unterhalt Software	5'979.60		950.00		1'245.06	
2120.3170.00	Reisekosten und Spesen	185.20		200.00			
2120.3171.00	Exkursionen Schulreisen	10'458.70		11'100.00		7'760.25	
2120.3199.00	Übriger Betriebsaufwand	2'322.15		2'000.00		6'323.69	

Erfolgsrechnung

Konto	Erfolgsrechnung Funktionale Gliederung ER	Rechnung 2024		Budget 2024		Rechnung 2023	
		Aufwand	Ertrag	Aufwand	Ertrag	Aufwand	Ertrag
2120.3611.00	Entschädigungen Kanton Gehaltskosten	310'939.91		289'000.00		319'056.48	
2120.4260.00	Rückerstattungen Dritter		769.25				4'475.60
2120.4611.00	Entschädigungen Kanton Schülerbeiträge		129'686.64		120'300.00		99'159.41
213	Oberstufe	311'674.70	65'190.56	323'500.00	83'500.00	362'363.05	98'919.43
	Netto Aufwand		246'484.14		240'000.00		263'443.62
2130	Sekundarstufe I	311'674.70	65'190.56	323'500.00	83'500.00	362'363.05	98'919.43
	Netto Aufwand		246'484.14		240'000.00		263'443.62
2130.3612.00	Entschädigungen Gemeinden	311'674.70		323'500.00		362'363.05	
2130.4611.00	Entschädigungen Kanton Schülerbeiträge		65'190.56		83'500.00		98'919.43
214	Musikschulen	15'591.06		16'000.00		12'072.50	
	Netto Aufwand		15'591.06		16'000.00		12'072.50
2140	Musikschulen	15'591.06		16'000.00		12'072.50	
	Netto Aufwand		15'591.06		16'000.00		12'072.50
2140.3635.00	Beiträge Regionale Musikschulen	15'591.06		16'000.00		12'072.50	
217	Schulliegenschaften	230'031.96	91'472.98	214'350.00	50'200.00	232'455.58	70'046.43
	Netto Aufwand		138'558.98		164'150.00		162'409.15
2170	Schulliegenschaften	230'031.96	91'472.98	214'350.00	50'200.00	232'455.58	70'046.43
	Netto Aufwand		138'558.98		164'150.00		162'409.15
2170.3010.00	Löhne Verwaltungs- & Betriebspersonal	99'573.55		92'700.00		94'901.60	
2170.3040.00	Betreuungszulagen	40.00		500.00		480.00	
2170.3050.00	AG Beiträge AHV IV EO ALV	6'279.00		6'000.00		5'960.30	
2170.3052.00	AG Beiträge Pensionskasse	3'802.75		6'500.00		6'256.20	
2170.3053.00	AG Beiträge Unfallversicherung	1'105.45		1'200.00		989.70	
2170.3054.00	AG Beiträge FaZu	1'434.30		1'500.00		1'358.75	
2170.3055.00	AG Beiträge Krankentaggeld	2'404.30		2'400.00		2'437.30	
2170.3090.00	Aus- Weiterbildung Personal	6'720.00		300.00		100.00	
2170.3091.00	Personalwerbung	108.10				1'540.75	
2170.3101.00	Verbrauchsmaterial	11'760.15		6'000.00		6'102.60	
2170.3111.00	Maschinen Geräte Fahrzeuge	9'535.05		1'000.00		321.40	
2170.3120.00	Ver- und Entsorgung Liegenschaften VV	44'040.00		57'000.00		49'997.85	
2170.3130.00	Dienstleistungen Dritter	206.93					
2170.3134.00	Sachversicherungsprämien	3'762.70		4'600.00		4'497.00	
2170.3137.00	Steuern und Abgaben	111.45					
2170.3144.00	Unterhalt Hochbauten	20'066.00		20'000.00		43'439.95	
2170.3151.00	Unterhalt Maschinen Geräte	1'907.15		1'500.00		5'762.15	
2170.3161.00	Mieten Benützungskosten			300.00			
2170.3170.00	Reisekosten und Spesen	1'460.50		700.00		180.00	
2170.3300.40	Planmässige Abschreibungen Hochbauten	9'028.48		5'450.00		1'443.93	
2170.3300.91	Abschreibung altes VV	6'686.10		6'700.00		6'686.10	
2170.4240.00	Benützungsgebühren				1'000.00		
2170.4260.00	Rückerstattungen Dritter		8'583.00		500.00		11'890.80
2170.4470.00	Mieten Pachten Verwaltungsvermögen		57'317.40		43'700.00		43'274.60
2170.4472.00	Vergütung für Benützungen Liegenschaften VV		2'365.00		500.00		425.00
2170.4479.00	Übrige Erträge Liegenschaften VV		7'493.00		4'500.00		6'326.00
2170.4893.00	Entnahmen aus Vorfinanzierungen des EK		15'714.58				8'130.03
218	Tagesbetreuung	16'045.75	10'106.45	17'450.00	11'500.00	15'073.10	12'839.05
	Netto Aufwand		5'939.30		5'950.00		2'234.05

Erfolgsrechnung

Konto	Erfolgsrechnung Funktionale Gliederung ER	Rechnung 2024		Budget 2024		Rechnung 2023	
		Aufwand	Ertrag	Aufwand	Ertrag	Aufwand	Ertrag
2180	Tagesbetreuung	16'045.75	10'106.45	17'450.00	11'500.00	15'073.10	12'839.05
	Netto Aufwand		5'939.30		5'950.00		2'234.05
2180.3010.00	Löhne Verwaltungs- & Betriebspersonal	9'507.45		10'600.00		9'312.50	
2180.3040.00	Betreuungszulagen	89.50					
2180.3050.00	AG Beiträge AHV IV EO ALV	339.70		600.00		289.95	
2180.3053.00	AG Beiträge Unfallversicherung	68.05		100.00		65.70	
2180.3054.00	AG Beiträge FaZu	77.55		150.00		66.25	
2180.3055.00	AG Beiträge Krankentaggeld	321.20		250.00		318.60	
2180.3101.00	Verbrauchsmaterial	108.80		300.00		245.60	
2180.3105.00	Lebensmittel	5'533.50		5'450.00		4'774.50	
2180.4240.00	Benützungsgebühren Dienstleistungen		7'211.45		8'500.00		11'202.05
2180.4611.00	Entschädigungen Kanton		2'895.00		3'000.00		1'637.00
219	Obligatorische Schule	181'128.79	60'333.98	174'650.00	49'200.00	162'041.64	48'931.40
	Netto Aufwand		120'794.81		125'450.00		113'110.24
2190	Schulleitung und Schulverwaltung	25'704.47	1'600.00	27'550.00		22'769.49	1'200.00
	Netto Aufwand		24'104.47		27'550.00		21'569.49
2190.3090.00	Aus- Weiterbildung Personal	1'600.00					
2190.3099.00	Übriger Personalaufwand	195.15		200.00		267.80	
2190.3100.00	Büromaterial	108.25		200.00		89.45	
2190.3110.00	Büromöbel und Geräte			150.00			
2190.3130.00	Dienstleistungen Dritter	2'741.24		2'200.00		2'677.24	
2190.3134.00	Sachversicherungsprämien	335.00		350.00		335.00	
2190.3138.00	Kurse, Beratungen, Mediationen			2'000.00		1'200.00	
2190.3158.00	Informatik Unterhalt Software			250.00			
2190.3199.00	Übriger Betriebsaufwand	413.90					
2190.3320.90	Planmässige Abschreibungen übrige immat. Anlagen	2'110.93		4'000.00			
2190.3910.00	Interne Verrechnungen von DL allg. HH	18'200.00		18'200.00		18'200.00	
2190.4260.00	Rückerstattungen Dritter		1'600.00				1'200.00
2192	Schulbibliothek	761.60		800.00		788.95	
	Netto Aufwand		761.60		800.00		788.95
2192.3103.00	Büchereinkauf	761.60		800.00		788.95	
2195	Schülertransporte	90'338.47	26'028.00	76'800.00	20'000.00	79'252.95	23'166.00
	Netto Aufwand		64'310.47		56'800.00		56'086.95
2195.3090.00	Aus- Weiterbildung Personal			250.00		215.00	
2195.3101.10	Treibstoffe	1'746.70		2'600.00		2'036.20	
2195.3130.00	Dienstleistungen Schülertransporte	74'656.18		60'000.00		62'563.60	
2195.3134.00	Sachversicherungsprämien	1'092.60		1'200.00		984.20	
2195.3137.00	Steuern und Abgaben	700.25		1'300.00		820.25	
2195.3151.00	Unterhalt Schulbus	1'349.25		3'000.00		3'899.31	
2195.3160.00	Miete Garage Schulbus	400.00		400.00		400.00	
2195.3300.60	Planmässige Abschreibungen Mobilien	6'815.14		6'850.00		6'815.14	
2195.3637.00	Beiträge Private Haushalte	3'578.35		1'200.00		1'519.25	
2195.4631.00	Beiträge Kanton Schülertransport		26'028.00		20'000.00		23'166.00
2197	Schulsozialdienst	3'543.00		7'500.00		4'581.15	
	Netto Aufwand		3'543.00		7'500.00		4'581.15
2197.3612.00	Schulsozialarbeit	3'543.00		7'500.00		4'581.15	
2198	Besondere Massnahmen	60'781.25	32'705.98	62'000.00	29'200.00	54'649.10	24'565.40
	Netto Aufwand		28'075.27		32'800.00		30'083.70

Erfolgsrechnung

Konto	Erfolgsrechnung Funktionale Gliederung ER	Rechnung 2024		Budget 2024		Rechnung 2023	
		Aufwand	Ertrag	Aufwand	Ertrag	Aufwand	Ertrag
2198.3612.00	Entschädigungen BM Wattenwil	60'781.25		62'000.00		54'649.10	
2198.4611.00	Entschädigungen Kanton Schülerbeiträge		32'705.98		29'200.00		24'565.40
29	Übriges Bildungswesen	10'017.85		12'050.00		11'275.15	
	Netto Aufwand		10'017.85		12'050.00		11'275.15
291	Verwaltung	10'017.85		12'050.00		11'275.15	
	Netto Aufwand		10'017.85		12'050.00		11'275.15
2910	Verwaltung Schulkommission	10'017.85		12'050.00		11'275.15	
	Netto Aufwand		10'017.85		12'050.00		11'275.15
2910.3000.00	Löhne Behörden Kommissionen	6'963.90		8'000.00		7'929.15	
2910.3050.00	AG Beiträge AHV IV EO ALV			100.00			
2910.3053.00	AG Beiträge Unfallversicherung	3.65				3.70	
2910.3054.00	AG Beiträge FaZu			50.00			
2910.3138.00	Kurse, Beratungen, Mediationen	800.00		1'000.00		800.00	
2910.3170.00	Reisekosten und Spesen	382.05		400.00		416.40	
2910.3199.00	Übriger Betriebsaufwand	1'768.25		2'400.00		2'025.90	
2910.3635.00	Beiträge Private Unternehmungen	100.00		100.00		100.00	
3	KULTUR, SPORT, FREIZEIT UND KIRCHE	14'954.95	5'829.50	15'400.00	5'200.00	14'194.66	4'342.40
	Netto Aufwand		9'125.45		10'200.00		9'852.26
32	Kultur, übrige	8'806.80	5'829.50	8'100.00	5'200.00	7'540.60	4'342.40
	Netto Aufwand		2'977.30		2'900.00		3'198.20
329	Kultur	8'806.80	5'829.50	8'100.00	5'200.00	7'540.60	4'342.40
	Netto Aufwand		2'977.30		2'900.00		3'198.20
3290	Übrige Kultur	8'806.80	5'829.50	8'100.00	5'200.00	7'540.60	4'342.40
	Netto Aufwand		2'977.30		2'900.00		3'198.20
3290.3102.00	Drucksachen Bürgerbriefe Gratulationen	210.00		400.00		360.00	
3290.3171.00	Exkursionen Seniorenreise Augustfeier Neuzuzüger	6'179.80		5'200.00		4'763.60	
3290.3635.00	Beiträge Regionale Kulturkonferenz Thun	2'417.00		2'500.00		2'417.00	
3290.4502.00	Entnahmen aus Legaten und Stiftungen		5'829.50		5'200.00		4'342.40
33	Medien	5'418.55		6'500.00		6'135.46	
	Netto Aufwand		5'418.55		6'500.00		6'135.46
332	Massenmedien	5'418.55		6'500.00		6'135.46	
	Netto Aufwand		5'418.55		6'500.00		6'135.46
3320	Massenmedien	5'418.55		6'500.00		6'135.46	
	Netto Aufwand		5'418.55		6'500.00		6'135.46
3320.3102.00	Drucksachen Publikationen	4'359.15		5'000.00		4'313.70	
3320.3130.10	Telefon Porti Gebühren			500.00			
3320.3158.00	Informatik Unterhalt Software	1'059.40		1'000.00		1'821.76	
34	Sport und Freizeit	729.60		800.00		518.60	
	Netto Aufwand		729.60		800.00		518.60
342	Freizeit	729.60		800.00		518.60	
	Netto Aufwand		729.60		800.00		518.60
3420	Freizeit	729.60		800.00		518.60	
	Netto Aufwand		729.60		800.00		518.60
3420.3140.00	Unterhalt an Grundstücken	100.00					

Erfolgsrechnung

Konto	Erfolgsrechnung Funktionale Gliederung ER	Rechnung 2024		Budget 2024		Rechnung 2023	
		Aufwand	Ertrag	Aufwand	Ertrag	Aufwand	Ertrag
3420.3635.00	Beiträge Wanderwege Freizeitvereine	219.60		500.00		218.60	
3420.3636.00	Beiträge Private Organisationen Ferienpass	410.00		300.00		300.00	
4	GESUNDHEIT Netto Aufwand	5'145.40	5'145.40	4'750.00	4'750.00	6'731.15	6'731.15
42	Ambulante Krankenpflege Netto Aufwand	50.00	50.00	50.00	50.00	50.00	50.00
421	Ambulante Krankenpflege Netto Aufwand	50.00	50.00	50.00	50.00	50.00	50.00
4210	Ambulante Krankenpflege Netto Aufwand	50.00	50.00	50.00	50.00	50.00	50.00
4210.3636.00	Beiträge Spitexvereine	50.00		50.00		50.00	
43	Gesundheit Netto Aufwand	4'845.40	4'845.40	4'450.00	4'450.00	4'681.15	4'681.15
433	Schulgesundheitsdienst Netto Aufwand	4'845.40	4'845.40	4'450.00	4'450.00	4'681.15	4'681.15
4330	Schulgesundheitsdienst Netto Aufwand	1'387.65	1'387.65	1'250.00	1'250.00	1'206.50	1'206.50
4330.3010.00	Löhne Verwaltungs- & Betriebspersonal	891.30		300.00		271.60	
4330.3053.00	AG Beiträge Unfallversicherung	6.35				4.90	
4330.3136.00	Honorare Schularzt	490.00		950.00		930.00	
4331	Schulzahnpflege Netto Aufwand	3'457.75	3'457.75	3'200.00	3'200.00	3'474.65	3'474.65
4331.3136.00	Honorare Schulzahnarzt	3'457.75		3'200.00		3'474.65	
49	Gesundheitswesen Netto Aufwand	250.00	250.00	250.00	250.00	2'000.00	2'000.00
490	Gesundheitswesen Netto Aufwand	250.00	250.00	250.00	250.00	2'000.00	2'000.00
4900	Gesundheitswesen Netto Aufwand	250.00	250.00	250.00	250.00	2'000.00	2'000.00
4900.3161.00	Mieten Benützungskosten	250.00		250.00		2'000.00	
5	SOZIALE SICHERHEIT Netto Aufwand	958'988.75	40'730.57 918'258.18	1'009'000.00	64'300.00 944'700.00	964'350.65	83'410.68 880'939.97
53	Alter + Hinterlassene Netto Aufwand	273'396.15	2'460.30 270'935.85	266'900.00	2'500.00 264'400.00	267'798.85	2'529.65 265'269.20
531	Alters- und Hinterlassenenversicherung AHV Netto Aufwand	15'768.65	2'460.30 13'308.35	17'000.00	2'500.00 14'500.00	15'515.85	2'529.65 12'986.20
5310	Alters- und Hinterlassenenversicherung AHV Netto Aufwand	15'768.65	2'460.30 13'308.35	17'000.00	2'500.00 14'500.00	15'515.85	2'529.65 12'986.20
5310.3612.00	Entschädigungen Gemeinden	15'768.65		17'000.00		15'515.85	
5310.4611.00	Entschädigungen Kanton Verwaltungskosten		2'460.30		2'500.00		2'529.65

Erfolgsrechnung

Konto	Erfolgsrechnung Funktionale Gliederung ER	Rechnung 2024		Budget 2024		Rechnung 2023	
		Aufwand	Ertrag	Aufwand	Ertrag	Aufwand	Ertrag
532	Ergänzungsleistungen AHV / IV Netto Aufwand	254'370.00		249'300.00		251'763.00	
			254'370.00		249'300.00		251'763.00
5320	Ergänzungsleistungen AHV / IV Netto Aufwand	254'370.00		249'300.00		251'763.00	
			254'370.00		249'300.00		251'763.00
5320.3631.00	Beiträge Kanton EL LA	254'370.00		249'300.00		251'763.00	
535	Leistungen an das Alter Netto Aufwand	3'257.50		600.00		520.00	
			3'257.50		600.00		520.00
5350	Leistungen an das Alter Netto Aufwand	3'257.50		600.00		520.00	
			3'257.50		600.00		520.00
5350.3636.00	Beiträge Private Organisationen Pro Senectute	3'257.50		600.00		520.00	
54	Familie und Jugend Netto Aufwand	61'842.35	38'270.27	86'100.00	61'800.00	102'616.15	80'881.03
			23'572.08		24'300.00		21'735.12
541	Familienzulagen Netto Aufwand	3'771.00		5'500.00		4'474.00	
			3'771.00		5'500.00		4'474.00
5410	Familienzulagen Netto Aufwand	3'771.00		5'500.00		4'474.00	
			3'771.00		5'500.00		4'474.00
5410.3631.00	Beitrag Kanton FaZu NE LA	3'771.00		5'500.00		4'474.00	
543	Alimentenbevorschussung und -inkasso Netto Aufwand Netto Ertrag	20'828.20	19'160.35	40'000.00	37'800.00	60'007.75	61'134.35
			1'667.85		2'200.00		1'126.60
5430	Alimentenbevorschussung und -inkasso Netto Aufwand Netto Ertrag	20'828.20	19'160.35	40'000.00	37'800.00	60'007.75	61'134.35
			1'667.85		2'200.00		1'126.60
5430.3130.00	Dienstleistungen Dritter	4'219.85		5'000.00		4'318.35	
5430.3611.00	Entschädigungen Kanton	1'445.35				36'637.40	
5430.3635.00	Beiträge Private Unternehmungen	15'163.00		35'000.00		19'052.00	
5430.4260.00	Rückerstattungen Dritter		16'608.35				55'800.35
5430.4611.00	Entschädigungen Kanton		2'552.00		37'800.00		5'334.00
544	Jugendschutz Netto Aufwand	11'248.35		10'500.00		11'079.05	
			11'248.35		10'500.00		11'079.05
5444	Offene Kinder- und Jugendarbeit Netto Aufwand	11'248.35		10'500.00		11'079.05	
			11'248.35		10'500.00		11'079.05
5444.3632.00	Beitrag Jugendarbeit Riggisberg	11'248.35		10'500.00		11'079.05	
545	Leistungen an Familien Netto Aufwand	25'994.80	19'109.92	30'100.00	24'000.00	27'055.35	19'746.68
			6'884.88		6'100.00		7'308.67
5450	Leistungen an Familien allgemein Netto Aufwand	100.00		100.00			
			100.00		100.00		
5450.3636.00	Beiträge Private Organisationen ohne Erwerb	100.00		100.00			
5451	Kinderkrippen und Kinderhorte Netto Aufwand	25'894.80	19'109.92	30'000.00	24'000.00	27'055.35	19'746.68
			6'784.88		6'000.00		7'308.67

Erfolgsrechnung

Konto	Erfolgsrechnung Funktionale Gliederung ER	Rechnung 2024		Budget 2024		Rechnung 2023	
		Aufwand	Ertrag	Aufwand	Ertrag	Aufwand	Ertrag
5451.3632.00	Beiträge Kindertagesstätten (Betreuungsgutscheine)	25'894.80		30'000.00		27'055.35	
5451.4631.00	Beiträge Kanton		19'109.92		24'000.00		19'746.68
57	Sozialhilfe und Asylwesen Netto Aufwand	623'750.25	623'750.25	656'000.00	656'000.00	593'935.65	593'935.65
579	Sozialhilfe Netto Aufwand	623'750.25	623'750.25	656'000.00	656'000.00	593'935.65	593'935.65
5796	Regionaler Sozialdienst Netto Aufwand	13'442.80	13'442.80	30'000.00	30'000.00	22'672.20	22'672.20
5796.3632.00	Beiträge Gemeinden Sozialdienst Wattenwil	13'442.80		30'000.00		22'672.20	
5799	Lastenausgleich Sozialhilfe Netto Aufwand	610'307.45	610'307.45	626'000.00	626'000.00	571'263.45	571'263.45
5799.3611.00	Entschädigungen Kanton Sozialhilfe LA	610'307.45		626'000.00		571'263.45	
6	VERKEHR UND NACHRICHTENÜBERMITTLUN G Netto Aufwand	517'994.86	69'034.03	544'750.00	50'150.00	492'385.53	49'709.43
			448'960.83		494'600.00		442'676.10
61	Strassenverkehr Netto Aufwand	424'906.96	69'034.03	445'100.00	50'150.00	400'509.93	49'709.43
			355'872.93		394'950.00		350'800.50
615	Gemeindestrassen Netto Aufwand	424'906.96	69'034.03	445'100.00	50'150.00	400'509.93	49'709.43
			355'872.93		394'950.00		350'800.50
6150	Gemeindestrassen Netto Aufwand	424'906.96	69'034.03	445'100.00	50'150.00	400'509.93	49'709.43
			355'872.93		394'950.00		350'800.50
6150.3000.00	Löhne Behörden Kommissionen	9'413.40		12'000.00		6'888.15	
6150.3010.00	Löhne Verwaltungs- & Betriebspersonal	181'567.75		160'200.00		157'971.90	
6150.3010.09	Taggelder	-18'772.95				-2'185.15	
6150.3040.00	Betreuungszulagen	2'510.00		1'800.00		1'728.00	
6150.3050.00	AG Beiträge AHV IV EO ALV	10'728.65		11'000.00		10'496.75	
6150.3052.00	AG Beiträge Pensionskasse	14'539.20		13'500.00		13'041.00	
6150.3053.00	AG Beiträge Unfallversicherung	1'819.95		2'000.00		1'785.10	
6150.3054.00	AG Beiträge FaZu	2'450.70		2'600.00		2'392.50	
6150.3055.00	AG Beiträge Krankentaggeld	3'858.10		4'000.00		3'997.50	
6150.3101.00	Verbrauchsmaterial	15'749.51		16'000.00		15'477.04	
6150.3101.10	Treibstoffe	6'136.85		7'000.00		7'558.70	
6150.3111.00	Anschaffung Fahrzeuge Werkzeuge	1'435.80		2'000.00			
6150.3112.00	Anschaffung Arbeitskleider Schuhe	672.20		1'000.00		241.35	
6150.3120.00	Ver- und Entsorgung	5'408.92		4'000.00		4'115.85	
6150.3130.00	Liegenschaften VV						
6150.3130.00	Dienstleistungen Dritter	5'649.60		10'000.00		10'271.45	
6150.3130.10	Telefon Porti Gebühren	2'187.80		2'850.00		1'957.85	
6150.3132.00	Honorare externe Berater Gutachter	15'848.70		5'000.00		18'677.35	
6150.3134.00	Sachversicherungsprämien	7'054.55		5'300.00		5'251.00	
6150.3137.00	Steuern und Abgaben	4'444.25		4'500.00		4'504.25	
6150.3141.00	Unterhalt Strassen	76'970.85		90'000.00		66'738.55	
6150.3144.00	Unterhalt Hochbauten			1'000.00			
6150.3151.00	Unterhalt Fahrzeuge Werkzeuge	8'152.30		10'000.00		4'970.45	
6150.3161.00	Mieten Benützungskosten	3'081.30		2'000.00		1'815.25	
6150.3170.00	Reisekosten und Spesen	736.70		850.00		1'296.30	
6150.3199.00	Übriger Betriebsaufwand	939.00				1'105.20	
6150.3300.10	Planmässige Abschreibungen Strassen	21'166.66		30'500.00		19'256.43	

Erfolgsrechnung

Konto	Erfolgsrechnung Funktionale Gliederung ER	Rechnung 2024		Budget 2024		Rechnung 2023	
		Aufwand	Ertrag	Aufwand	Ertrag	Aufwand	Ertrag
6150.3300.40	Planmässige Abschreibungen Hochbauten	13'025.58		13'050.00		13'025.58	
6150.3300.60	Planmässige Abschreibungen Mobilien	21'381.79		21'400.00		21'381.79	
6150.3300.90	Planmässige Abschreibungen übrige Sachanlagen			4'800.00			
6150.3300.91	Abschreibung altes VV	6'749.80		6'750.00		6'749.80	
6150.4260.00	Rückerstattungen Dritter		3'829.40		4'500.00		4'283.85
6150.4612.00	Interne Verrechnung DL SF		23'400.00		23'400.00		23'400.00
6150.4612.02	Entschädigungen von Gemeinden & Gemeindeverbänden		19'779.05				
6150.4631.00	Beitrag Kanton Strassenbeleuchtung				200.00		
6150.4893.00	Entnahmen aus Vorfinanzierungen des EK		13'025.58		13'050.00		13'025.58
6150.4910.00	Interne Verrechnungen Dienstleistungen		9'000.00		9'000.00		9'000.00
62	Öffentlicher Verkehr	84'717.90		91'250.00		83'505.60	
	Netto Aufwand		84'717.90		91'250.00		83'505.60
629	Öffentlicher Verkehr	84'717.90		91'250.00		83'505.60	
	Netto Aufwand		84'717.90		91'250.00		83'505.60
6291	Gemeindeanteil Öffentlicher Verkehr	84'717.90		91'250.00		83'505.60	
	Netto Aufwand		84'717.90		91'250.00		83'505.60
6291.3631.00	Beiträge Kanton ÖV LA	84'096.90		90'500.00		82'897.00	
6291.3635.00	Beiträge Private Unternehmungen RVK Moonliner	621.00		750.00		608.60	
64	Nachrichtenübermittlung	8'370.00		8'400.00		8'370.00	
	Netto Aufwand		8'370.00		8'400.00		8'370.00
640	Nachrichtenübermittlung	8'370.00		8'400.00		8'370.00	
	Netto Aufwand		8'370.00		8'400.00		8'370.00
6400	Nachrichtenübermittlung	8'370.00		8'400.00		8'370.00	
	Netto Aufwand		8'370.00		8'400.00		8'370.00
6400.3300.30	Planmässige Abschreibungen Tiefbauten	8'370.00		8'400.00		8'370.00	
7	UMWELTSCHUTZ UND RAUMORDNUNG	973'581.03	871'956.32	1'057'750.00	968'800.00	960'859.08	898'149.75
	Netto Aufwand		101'624.71		88'950.00		62'709.33
71	Wasserversorgung	338'530.84	338'530.84	394'750.00	394'750.00	274'190.67	274'190.67
710	Wasserversorgung	338'530.84	338'530.84	394'750.00	394'750.00	274'190.67	274'190.67
7101	Wasserversorgung [Gemeindebetrieb]	338'530.84	338'530.84	394'750.00	394'750.00	274'190.67	274'190.67
7101.3000.00	Löhne Behörden Kommissionen					1'327.65	
7101.3010.00	Löhne Verwaltungs- & Betriebspersonal	22'238.70		10'000.00		11'200.60	
7101.3010.09	Taggelder	-829.40					
7101.3040.00	Betreuungszulagen	432.00				1'612.80	
7101.3050.00	AG Beiträge AHV IV EO ALV	1'330.10		450.00		627.10	
7101.3053.00	AG Beiträge Unfallversicherung	239.65		50.00		51.85	
7101.3054.00	AG Beiträge FaZu	304.50		100.00		143.30	
7101.3055.00	AG Beiträge Krankentaggeld	537.50		200.00		127.15	
7101.3101.00	Verbrauchsmaterial	87.80		500.00		39.98	
7101.3111.00	Anschaffungen	1'530.40		13'500.00		176.30	
7101.3120.00	Ver- und Entsorgung Liegenschaften VV	17'276.75		16'000.00		16'437.60	
7101.3130.00	Dienstleistungen Dritter	8'164.25		7'100.00		3'989.45	

Erfolgsrechnung

Konto	Erfolgsrechnung Funktionale Gliederung ER	Rechnung 2024		Budget 2024		Rechnung 2023	
		Aufwand	Ertrag	Aufwand	Ertrag	Aufwand	Ertrag
7101.3130.10	Telefon Porti Gebühren	2'162.25		1'750.00		1'897.00	
7101.3132.00	Honorare externe Berater Gutachter	7'114.50		10'000.00		6'622.70	
7101.3134.00	Sachversicherungsprämien	2'029.25		2'200.00		2'088.35	
7101.3143.00	Unterhalt Tiefbauten Wasser	41'363.60		55'000.00		10'097.90	
7101.3170.00	Reisekosten und Spesen	825.30		1'000.00		749.10	
7101.3180.00	Wertberichtigungen auf Forderungen					-500.00	
7101.3199.00	Übriger Betriebsaufwand	185.00					
7101.3300.30	Planmässige Abschreibungen Tiefbauten	20'205.69		24'650.00		15'970.59	
7101.3300.91	Abschreibung altes VV	53'240.00		53'250.00		53'240.00	
7101.3409.00	Übrige Passivzinsen	6'293.00		12'000.00		4'078.00	
7101.3510.10	Einlagen Spezialfinanzierungen Werterhalt	132'832.00		166'000.00		99'624.00	
7101.3510.50	Einlage Werterhalt Anschlussgebühren	4'968.00		5'000.00		18'989.25	
7101.3612.00	Interne Verrechnung DL SF	16'000.00		16'000.00		25'600.00	
7101.4240.40	Grundgebühren		124'710.00		125'000.00		75'556.65
7101.4240.41	Verbrauchsgebühren		76'855.50		88'000.00		99'499.50
7101.4240.50	Anschlussgebühren		4'968.00		5'000.00		18'989.25
7101.4260.00	Rückerstattungen Dritter				2'000.00		1'320.00
7101.4510.00	Entnahme SF Werterhalt		73'445.69		121'400.00		69'210.59
7101.9011.00	Abschluss SF Aufwandüberschuss		58'551.65		53'350.00		9'614.68
72	Abwasserentsorgung	317'177.28	317'177.28	365'100.00	365'100.00	394'155.48	394'155.48
720	Abwasserentsorgung	317'177.28	317'177.28	365'100.00	365'100.00	394'155.48	394'155.48
7201	Abwasserentsorgung [Gemeindebetrieb]	317'177.28	317'177.28	365'100.00	365'100.00	394'155.48	394'155.48
7201.3000.00	Löhne Behörden Kommissionen					2'272.10	
7201.3050.00	AG Beiträge AHV IV EO ALV					84.95	
7201.3053.00	AG Beiträge Unfallversicherung					4.40	
7201.3054.00	AG Beiträge FaZu					19.05	
7201.3120.00	Ver- und Entsorgung Liegenschaften VV	2'585.75		3'000.00		1'746.35	
7201.3130.00	Dienstleistungen Dritter	119.90		4'000.00		3'360.51	
7201.3132.00	Honorare externe Berater Gutachter	2'402.35		10'000.00		9'865.15	
7201.3132.01	Honorare externe Berater ZpA	3'721.70		20'000.00		14'678.75	
7201.3134.00	Sachversicherungsprämien	99.20		100.00		86.05	
7201.3143.00	Unterhalt Tiefbauten Abwasser	3'457.10		20'000.00		21'173.00	
7201.3180.00	Wertberichtigungen auf Forderungen					-500.00	
7201.3181.00	Tatsächliche Forderungsverluste	0.85					
7201.3300.30	Planmässige Abschreibungen Tiefbauten VV	4'900.58		9'200.00		4'417.62	
7201.3320.90	Planmässige Abschreibungen übrige immaterielle Anlagen	45'986.85		46'500.00		45'426.79	
7201.3510.10	Einlagen Spezialfinanzierungen Werterhalt	141'406.00		141'400.00		141'406.00	
7201.3510.50	Einlage Werterhalt Anschlussgebühren	4'968.02		5'000.00		23'040.00	
7201.3612.00	Interne Verrechnung DL SF	16'000.00		16'000.00		25'600.00	
7201.3631.00	Beiträge Kanton Abwasserfonds	5'078.05		5'000.00		4'166.15	
7201.3632.00	Beiträge Gemeinden Ara Gürbental	63'797.20		64'700.00		67'219.95	
7201.3632.01	Beiträge Investitionen Ara Gürbental	21'351.10		13'500.00		29'414.90	
7201.3660.20	Planmässige Abschreibung Investitionsbeiträge	1'302.63		6'700.00		673.76	
7201.4240.40	Grundgebühren		125'768.70		125'000.00		78'934.88
7201.4240.41	Verbrauchsgebühren		83'851.15		81'000.00		115'120.65
7201.4240.50	Anschlussgebühren		4'968.02		5'000.00		23'040.00
7201.4260.00	Rückerstattungen Dritter		295.00				

Erfolgsrechnung

Konto	Erfolgsrechnung Funktionale Gliederung ER	Rechnung 2024		Budget 2024		Rechnung 2023	
		Aufwand	Ertrag	Aufwand	Ertrag	Aufwand	Ertrag
7201.4409.00	Übrige Zinsen von Finanzvermögen		7'840.00		8'000.00		7'624.00
7201.4510.00	Entnahme SF Werterhalt		75'960.23		75'900.00		102'365.07
7201.9011.00	Abschluss SF Aufwandüberschuss		18'494.18		70'200.00		67'070.88
73	Abfall	216'248.20	216'248.20	202'350.00	202'350.00	200'962.85	200'962.85
730	Abfall	216'248.20	216'248.20	202'350.00	202'350.00	200'962.85	200'962.85
7300	Tierkörperbeseitigung	112'282.90	112'282.90	95'650.00	95'650.00	96'108.35	96'108.35
7300.3010.00	Löhne Verwaltungs- & Betriebspersonal	17'394.55		17'500.00		17'337.10	
7300.3050.00	AG Beiträge AHV IV EO ALV	626.55		650.00		606.00	
7300.3053.00	AG Beiträge Unfallversicherung	78.00		100.00		77.55	
7300.3054.00	AG Beiträge FaZu	142.90		150.00		138.05	
7300.3055.00	AG Beiträge Krankentaggeld	445.75		500.00		450.45	
7300.3101.00	Verbrauchsmaterial	339.05		500.00		151.90	
7300.3120.00	Ver- und Entsorgung Liegenschaften VV	2'657.25		4'000.00		3'351.15	
7300.3130.50	Entsorgung Schlachtabfälle	83'944.90		65'000.00		67'420.85	
7300.3134.00	Sachversicherungsprämien	378.90		450.00		410.75	
7300.3144.00	Unterhalt Hochbauten	871.50		1'000.00		728.00	
7300.3151.00	Unterhalt Apparate Maschinen Fahrzeuge	94.50				127.50	
7300.3160.00	Miete und Pacht Liegenschaften	1'909.05		1'850.00		1'909.05	
7300.3170.00	Reisekosten und Spesen			250.00			
7300.3199.00	Übriger Betriebsaufwand			300.00			
7300.3612.00	Verrechnete Dienstleistungen	3'400.00		3'400.00		3'400.00	
7300.4240.00	Benützungsgebühren Dienstleistungen		84'903.35		68'000.00		74'900.65
7300.4612.00	Entschädigungen Gemeinden		27'379.55		27'650.00		21'207.70
7301	Abfall [Gemeindebetrieb]	103'965.30	103'965.30	106'700.00	106'700.00	104'854.50	104'854.50
7301.3101.00	Verbrauchsmaterial	2'105.24		11'000.00		4'253.44	
7301.3130.30	Dienstleistungen Transporte	31'612.00		33'500.00		31'858.15	
7301.3130.40	Dienstleistungen Grüngut	4'862.50		3'000.00		3'421.65	
7301.3130.50	Dienstleistungen Entsorgung	18'287.79		25'500.00		20'941.26	
7301.3130.60	Dienstleistungen Spezialsammlungen	7'423.45		8'000.00		7'197.52	
7301.3161.00	Mieten	600.00		600.00		300.00	
7301.3180.00	Wertberichtigungen auf Forderungen					-2'300.00	
7301.3612.00	Interne Verrechnung DL SF	23'500.00		23'500.00		23'500.00	
7301.3632.00	Beiträge Gemeinden Defizit Tierkörper	1'580.05		1'600.00		916.55	
7301.4240.40	Grundgebühren		54'659.80		53'500.00		55'912.63
7301.4240.41	Verbrauchsgebühren Gebührenmarken		39'537.55		40'300.00		41'075.07
7301.4240.42	Gebühren Grüngut		2'200.00		3'000.00		2'199.20
7301.4260.00	Rückerstattungen Dritter		5'763.45		4'500.00		4'021.10
7301.4409.00	Übrige Zinsen von Finanzvermögen		642.00		500.00		484.00
7301.4451.00	Erträge aus Beteiligungen VV		262.50		250.00		262.50
7301.4612.00	Entschädigungen Gemeinden		900.00		900.00		900.00
7301.9010.00	Abschluss SF Ertragsüberschuss	13'994.27				14'765.93	
7301.9011.00	Abschluss SF Aufwandüberschuss				3'750.00		
74	Verbauungen Netto Aufwand	32'027.90		42'850.00	6'600.00	29'564.00	-873.50
			32'027.90		36'250.00		30'437.50
741	Gewässerverbauungen Netto Aufwand	32'027.90		42'850.00	6'600.00	29'564.00	-873.50
			32'027.90		36'250.00		30'437.50
7410	Gewässerverbauungen	32'027.90		42'850.00	6'600.00	29'564.00	-873.50

Erfolgsrechnung

Konto	Erfolgsrechnung Funktionale Gliederung ER	Rechnung 2024		Budget 2024		Rechnung 2023	
		Aufwand	Ertrag	Aufwand	Ertrag	Aufwand	Ertrag
	Netto Aufwand		32'027.90		36'250.00		30'437.50
7410.3142.00	Unterhalt Wasserbau	7'332.20		20'000.00		4'868.30	
7410.3300.91	Abschreibung altes VV	559.70		550.00		559.70	
7410.3632.00	Beiträge Wasserbau Obere Gürbe und Wasserbau Untere Gürbe Müsche	24'136.00		22'300.00		24'136.00	
7410.4631.00	Beiträge Kanton				6'600.00		-873.50
75	Arten- und Landschaftsschutz Netto Aufwand	6'675.00	6'675.00	5'600.00	5'600.00	6'760.00	6'760.00
750	Arten- und Landschaftsschutz Netto Aufwand	6'675.00	6'675.00	5'600.00	5'600.00	6'760.00	6'760.00
7500	Arten- und Landschaftsschutz Netto Aufwand	6'675.00	6'675.00	5'600.00	5'600.00	6'760.00	6'760.00
7500.3634.00	Beiträge Naturpark Gantrisch	6'675.00		5'600.00		6'760.00	
76	Bekämpfung von Umweltverschmutzung Netto Aufwand	1'600.00	1'600.00			1'600.00	1'600.00
769	Bekämpfung von Umweltverschmutzung Netto Aufwand	1'600.00	1'600.00			1'600.00	1'600.00
7690	Bekämpfung von Umweltverschmutzung Netto Aufwand	1'600.00	1'600.00			1'600.00	1'600.00
7690.3636.00	Beiträge Private Organisationen ohne Erwerb	1'600.00				1'600.00	
77	Übriger Umweltschutz Netto Aufwand	48'540.45	48'540.45	30'100.00	30'100.00	12'400.00	12'400.00
771	Friedhof und Bestattung Netto Aufwand	34'075.00	34'075.00	17'500.00	17'500.00	800.00	800.00
7710	Friedhof und Bestattung allgemein Netto Aufwand	34'075.00	34'075.00	17'500.00	17'500.00	800.00	800.00
7710.3199.00	Übriger Betriebsaufwand					800.00	
7710.3632.00	Beiträge Friedhof	34'075.00		17'500.00			
779	Umweltschutz Netto Aufwand	14'465.45	14'465.45	12'600.00	12'600.00	11'600.00	11'600.00
7792	Hundetoiletten Netto Aufwand	14'465.45	14'465.45	12'600.00	12'600.00	11'600.00	11'600.00
7792.3101.00	Verbrauchsmaterial	2'064.15		1'000.00			
7792.3119.00	Anschaffung übrige Anlagen	801.30					
7792.3612.00	Entschädigungen Gemeinden	900.00		900.00		900.00	
7792.3910.00	Interne Verrechnungen von Dienstleistungen	10'700.00		10'700.00		10'700.00	
79	Raumordnung Netto Aufwand	12'781.36	12'781.36	17'000.00	17'000.00	41'226.08	29'714.25 11'511.83
790	Raumordnung Netto Aufwand	12'781.36	12'781.36	17'000.00	17'000.00	41'226.08	29'714.25 11'511.83
7900	Raumordnung allgemein	12'781.36		17'000.00		41'226.08	29'714.25

Erfolgsrechnung

Konto	Erfolgsrechnung Funktionale Gliederung ER	Rechnung 2024		Budget 2024		Rechnung 2023	
		Aufwand	Ertrag	Aufwand	Ertrag	Aufwand	Ertrag
	Netto Aufwand		12'781.36		17'000.00		11'511.83
7900.3132.00	Honorare externe Berater	2'006.60		5'000.00		32'275.05	
	Gutachter						
7900.3320.90	Planmässige Abschreibungen	8'024.76		9'200.00		6'215.13	
	übrige immaterielle Anlagen						
7900.3636.00	Beiträge Private Organisationen	2'750.00		2'800.00		2'735.90	
	ohne Erwerb						
7900.4260.00	Rückerstattungen Dritter						2'520.00
7900.4893.00	Entnahmen aus						27'194.25
	Vorfinanzierungen des EK						
8	VOLKSWIRTSCHAFT	1'650.85	48'147.05	1'800.00	52'000.00	1'625.85	54'860.95
	Netto Ertrag	46'496.20		50'200.00		53'235.10	
81	Landwirtschaft	1'650.85		1'800.00		1'625.85	
	Netto Aufwand		1'650.85		1'800.00		1'625.85
811	Verwaltung, Vollzug und Kontrolle	1'650.85		1'800.00		1'625.85	
	Netto Aufwand		1'650.85		1'800.00		1'625.85
8110	Landwirtschaft; Verwaltung, Vollzug und Kontrolle	1'650.85		1'800.00		1'625.85	
	Netto Aufwand		1'650.85		1'800.00		1'625.85
8110.3000.00	Löhne Behörden Kommissionen	1'269.65		1'300.00		1'176.75	
8110.3053.00	AG Beiträge Unfallversicherung	5.70				5.30	
8110.3055.00	AG Beiträge Krankentaggeld	43.50				40.30	
8110.3170.00	Reisekosten und Spesen	69.00		100.00		30.50	
8110.3636.00	Beiträge Private Organisationen	263.00		400.00		373.00	
	ohne Erwerb						
87	Brennstoffe und Energie		48'147.05		52'000.00		54'860.95
	Netto Ertrag	48'147.05		52'000.00		54'860.95	
871	Elektrizität		48'147.05		52'000.00		54'860.95
	Netto Ertrag	48'147.05		52'000.00		54'860.95	
8710	Elektrizität allgemein		48'147.05		52'000.00		54'860.95
	Netto Ertrag	48'147.05		52'000.00		54'860.95	
8710.4120.00	Konzessionen		48'147.05		52'000.00		54'860.95
9	FINANZEN UND STEUERN	820'416.54	3'603'831.38	696'950.00	3'616'650.00	886'190.92	3'729'393.69
	Netto Ertrag	2'783'414.84		2'919'700.00		2'843'202.77	
91	Steuern	8'663.70	2'875'459.65	13'250.00	2'891'350.00	21'375.80	2'952'674.90
	Netto Ertrag	2'866'795.95		2'878'100.00		2'931'299.10	
910	Steuern	8'663.70	2'875'459.65	13'250.00	2'891'350.00	21'375.80	2'952'674.90
	Netto Ertrag	2'866'795.95		2'878'100.00		2'931'299.10	
9100	Allgemeine Gemeindesteuern	8'600.20	2'555'514.10	13'000.00	2'552'150.00	19'082.75	2'535'272.10
	Netto Ertrag	2'546'913.90		2'539'150.00		2'516'189.35	
9100.3180.00	Wertberichtigung gefährdete	-1'400.00				200.00	
	Steuerguthaben						
9100.3181.00	Forderungsverluste allgemeine	10'000.20		13'000.00		18'882.75	
	Gemeindesteuern						
9100.4000.00	Einkommenssteuern		2'415'835.15		2'418'000.00		2'447'681.85
9100.4000.40	Aktive Steuerauscheidungen		36'154.75		39'000.00		43'636.60
	Einkommen						
9100.4000.50	Passive Steuerauscheidungen		-126'107.50		-168'000.00		-259'803.90
	Einkommen						
9100.4000.60	Pauschale Steueranrechnung NP		-328.30		-200.00		-346.10
9100.4000.70	Rückstellung Steuerteilungen		-22'500.00				8'500.00
9100.4001.00	Vermögenssteuern		197'133.40		221'000.00		205'554.60

Erfolgsrechnung

Konto	Erfolgsrechnung Funktionale Gliederung ER	Rechnung 2024		Budget 2024		Rechnung 2023	
		Aufwand	Ertrag	Aufwand	Ertrag	Aufwand	Ertrag
9100.4001.40	Aktive Steuerauscheidungen Vermögen		13'125.10		5'500.00		11'179.55
9100.4001.50	Passive Steuerauscheidungen Vermögen		-28'128.95		-29'500.00		-46'549.10
9100.4002.00	Quellensteuern		14'850.45		11'000.00		18'232.20
9100.4002.10	Quellensteuern Grenzgänger BGSA		844.00		600.00		555.15
9100.4010.00	Gewinnsteuern		38'412.00		40'000.00		90'665.70
9100.4010.20	Nachsteuern und Bussen		1'807.05				202.00
9100.4010.40	Aktive Steuerauscheidungen Gewinnsteuern		10'150.70		11'000.00		9'219.70
9100.4010.50	Passive Steuerauscheidungen Gewinnsteuern		-57.45				-24.20
9100.4011.00	Kapitalssteuern		896.95		950.00		814.80
9100.4011.40	Aktive Steuerauscheidungen Kapitalsteuern		2.05				4.20
9100.4011.50	Passive Steuerauscheidung Kapitalsteuern		-0.50				-2.55
9100.4029.00	Eingang abgeschriebene Steuern		3'425.20		2'800.00		5'751.60
9101	Sondersteuern		-0.65		115'000.00		1'747.35
	Netto Ertrag	95'438.75	95'438.10	115'000.00		175'930.25	177'677.60
9101.3181.00	Tatsächliche Forderungsverluste	-0.65				1'747.35	
9101.4022.00	Grundstückgewinnsteuern		37'192.80		40'000.00		17'327.05
9101.4022.10	Sonderveranlagungen		58'245.30		75'000.00		160'350.55
9102	Liegenschaftssteuern		64.15		250.00		545.70
	Netto Ertrag	217'043.30	217'107.45	214'750.00	215'000.00	230'669.50	231'215.20
9102.3181.00	Forderungsverluste Liegenschaftssteuer	64.15		250.00		545.70	
9102.4021.00	Liegenschaftssteuern		217'107.45		215'000.00		231'215.20
9103	Hundetaxe		7'400.00		9'200.00		8'510.00
	Netto Ertrag	7'400.00	7'400.00	9'200.00		8'510.00	8'510.00
9103.4033.00	Hundesteuer		7'400.00		9'200.00		8'510.00
93	Finanz- und Lastenausgleich		200'499.00		202'800.00		203'664.00
	Netto Ertrag	139'814.00	340'313.00	142'200.00	345'000.00	184'369.00	388'033.00
930	Finanz- und Lastenausgleich		200'499.00		202'800.00		203'664.00
	Netto Ertrag	139'814.00	340'313.00	142'200.00	345'000.00	184'369.00	388'033.00
9300	Finanz- und Lastenausgleich		200'499.00		202'800.00		203'664.00
	Netto Ertrag	139'814.00	340'313.00	142'200.00	345'000.00	184'369.00	388'033.00
9300.3621.60	Lastenausgleich Kanton neue Aufgabenteilung	200'499.00		202'800.00		203'664.00	
9300.4621.50	Vertikaler Finanzausgleich Mindestausstattung		35'044.00		38'500.00		67'958.00
9300.4621.60	Vertikaler Lastenausgleich Geotopo Soziodemo		28'668.00		27'800.00		27'763.00
9300.4622.70	Horizontaler Finanzausgleich Disparitätenabbau		276'601.00		278'700.00		292'312.00
95	Ertragsanteile, übrige		1'064.20		2'500.00		2'244.75
	Netto Ertrag	6'397.00	7'461.20	2'500.00		2'244.75	2'244.75
950	Ertragsanteile, übrige		1'064.20		2'500.00		2'244.75
	Netto Ertrag	6'397.00	7'461.20	2'500.00		2'244.75	2'244.75
9500	Ertragsanteile, übrige		1'064.20		2'500.00		2'244.75
	Netto Ertrag	6'397.00	7'461.20	2'500.00		2'244.75	2'244.75
9500.3181.00	Forderungsverluste	1'064.20					
9500.4024.00	Erbschafts- und Schenkungssteuern		4'953.60				

Erfolgsrechnung

Konto	Erfolgsrechnung Funktionale Gliederung ER	Rechnung 2024		Budget 2024		Rechnung 2023	
		Aufwand	Ertrag	Aufwand	Ertrag	Aufwand	Ertrag
9500.4600.00	Anteil an Bundeserträgen		2'507.60		2'500.00		2'244.75
96	Vermögens- und Schuldenverwaltung	396'756.34	308'037.78	416'350.00	305'100.00	393'319.29	313'905.14
	Netto Aufwand		88'718.56		111'250.00		79'414.15
961	Zinsen	38'913.46	60'372.20	50'200.00	61'500.00	27'828.90	56'476.65
	Netto Ertrag	21'458.74		11'300.00		28'647.75	
9610	Zinsen	38'913.46	60'372.20	50'200.00	61'500.00	27'828.90	56'476.65
	Netto Ertrag	21'458.74		11'300.00		28'647.75	
9610.3181.00	Forderungsverluste Verzugszinsen	355.40		500.00		340.00	
9610.3401.00	Verzinsung kurzfristige Finanzverbindlichkeiten	2'586.11		2'500.00		2'394.17	
9610.3406.00	Verzinsung langfristige Finanzverbindlichkeiten	23'600.00		36'200.00		14'823.00	
9610.3409.00	Übrige Passivzinsen	8'795.00		9'000.00		8'459.13	
9610.3499.00	Übriger Finanzaufwand	3'576.95		2'000.00		1'812.60	
9610.4400.00	Zinsen Flüssige Mittel		33.15				6.00
9610.4401.00	Verzugszinsen		12'874.05		8'000.00		11'211.75
9610.4409.00	Übrige Zinsen von Finanzvermögen		6'473.00		12'500.00		4'266.90
9610.4940.00	Interne Verrechnung von Kalk. Zinsen und Finanzaufwand		40'992.00		41'000.00		40'992.00
963	Liegenschaften des Finanzvermögens	359'470.33	247'665.58	366'150.00	243'600.00	368'344.34	257'428.49
	Netto Aufwand		111'804.75		122'550.00		110'915.85
9630	Liegenschaften des Finanzvermögens	359'470.33	247'665.58	366'150.00	243'600.00	368'344.34	257'428.49
	Netto Aufwand		111'804.75		122'550.00		110'915.85
9630.3010.00	Löhne Verwaltungs- & Betriebspersonal	7'254.60		6'800.00		6'312.70	
9630.3050.00	AG Beiträge AHV IV EO ALV	331.00		700.00		415.05	
9630.3053.00	AG Beiträge Unfallversicherung	32.75		50.00		28.35	
9630.3054.00	AG Beiträge FaZu	75.55		100.00		94.80	
9630.3055.00	AG Beiträge Krankentaggeld	248.05		250.00		216.00	
9630.3170.00	Reisekosten und Spesen	377.90		300.00		121.30	
9630.3430.00	Baulicher Unterhalt LS FV	118'508.83		115'000.00		128'326.34	
9630.3431.00	Nicht baulicher Unterhalt LS FV	1'578.50		6'000.00		1'606.45	
9630.3439.10	Übriger Liegenschaftsaufwand FV	17'656.15		23'500.00		17'816.35	
9630.3893.00	Einlagen Vorfinanzierungen EK	170'715.00		170'750.00		170'715.00	
9630.3910.00	Interne Verrechnungen von Dienstleistungen	1'700.00		1'700.00		1'700.00	
9630.3940.00	Interne Verrechnung von kalk. Zinsen und Finanzaufwand	40'992.00		41'000.00		40'992.00	
9630.4430.00	Pacht- und Mietzinse Liegenschaften FV		111'124.00		112'750.00		112'724.00
9630.4439.00	Übriger Liegenschaftenertrag FV		16'782.75		14'150.00		15'058.15
9630.4893.00	Entnahmen aus Vorfinanzierungen des EK		118'508.83		115'000.00		128'326.34
9630.4910.00	Interne Verrechnungen Dienstleistungen allg. HH		1'250.00		1'700.00		1'320.00
969	Finanzvermögen	-1'627.45				-2'853.95	
	Netto Ertrag	1'627.45				2'853.95	
9690	Finanzvermögen	-1'627.45				-2'853.95	
	Netto Ertrag	1'627.45				2'853.95	
9690.3180.00	Wertberichtigungen auf Forderungen	-1'700.00				-3'300.00	
9690.3181.00	Tatsächliche Forderungsverluste	72.55				446.05	
97	Rückverteilungen		387.25		500.00		363.40
	Netto Ertrag	387.25		500.00		363.40	

Erfolgsrechnung

Konto	Erfolgsrechnung Funktionale Gliederung ER	Rechnung 2024		Budget 2024		Rechnung 2023	
		Aufwand	Ertrag	Aufwand	Ertrag	Aufwand	Ertrag
971	Rückverteilungen aus CO2-Abgabe		387.25		500.00		363.40
	Netto Ertrag	387.25		500.00		363.40	
9710	Rückverteilungen aus CO2-Abgabe		387.25		500.00		363.40
	Netto Ertrag	387.25		500.00		363.40	
9710.4699.10	Rückverteilung CO2 Abgabe		387.25		500.00		363.40
99	Nicht aufgeteilte Posten	213'433.30	72'172.50	64'550.00	72'200.00	267'831.83	72'172.50
	Netto Aufwand		141'260.80				195'659.33
	Netto Ertrag			7'650.00			
990	Nicht aufgeteilte Posten	158'028.39		64'550.00			
	Netto Aufwand		158'028.39		64'550.00		
9900	Nicht aufgeteilte Posten	158'028.39		64'550.00			
	Netto Aufwand		158'028.39		64'550.00		
9900.3894.00	Zusätzliche Abschreibungen	158'028.39		64'550.00			
995	Neutrale Aufwendungen und Erträge		72'172.50		72'200.00		72'172.50
	Netto Ertrag	72'172.50		72'200.00		72'172.50	
9950	Neutrale Aufwendungen und Erträge		72'172.50		72'200.00		72'172.50
	Netto Ertrag	72'172.50		72'200.00		72'172.50	
9950.4896.00	Entnahmen aus Neubewertungsreserven		72'172.50		72'200.00		72'172.50
999	Abschluss	55'404.91				267'831.83	
	Netto Aufwand		55'404.91				267'831.83
9990	Abschluss	55'404.91				267'831.83	
	Netto Aufwand		55'404.91				267'831.83
9990.9000.00	Ertragsüberschuss Erfolgsrechnung	55'404.91				267'831.83	

Erfolgsrechnung (Sachgruppe)

Konto	Erfolgsrechnung Sachgruppengliederung ER	Rechnung 2024		Budget 2024		Rechnung 2023	
		Aufwand	Ertrag	Aufwand	Ertrag	Aufwand	Ertrag
	Total	5'266'073.95	5'266'073.95	5'326'350.00	5'326'350.00	5'419'926.97	5'419'926.97
3	Aufwand	5'196'674.77		5'326'350.00		5'137'329.21	
30	Personalaufwand	790'898.40		769'950.00		754'031.55	
300	Behörden und Kommissionen	105'256.20		100'250.00		103'719.90	
3000	Löhne, Tag- und Sitzungsgelder an Behörden und Kommissionen	72'133.70		76'800.00		71'634.90	
3001	Vergütungen an Behörden und Kommissionen	33'122.50		23'450.00		32'085.00	
301	Löhne des Verwaltungs- und Betriebspersonals	548'620.15		537'600.00		533'422.65	
3010	Löhne des Verwaltungs- und Betriebspersonals	548'620.15		537'600.00		533'422.65	
304	Zulagen	7'721.50		6'950.00		8'470.80	
3040	Kinder- und Ausbildungszulagen	7'721.50		6'950.00		8'470.80	
305	Arbeitgeberbeiträge	101'266.05		105'100.00		100'779.65	
3050	AG-Beiträge AHV, IV, EO, ALV, Verwaltungskosten	36'453.55		37'350.00		35'901.70	
3052	AG-Beiträge an Pensionskassen	34'841.35		36'500.00		35'150.40	
3053	AG-Beiträge an Unfallversicherungen	5'920.65		6'450.00		5'791.70	
3054	AG-Beiträge an Familienausgleichskasse	8'325.80		8'900.00		8'170.85	
3055	AG-Beiträge an Krankentaggeldversicherungen	15'724.70		15'900.00		15'765.00	
309	Übriger Personalaufwand	28'034.50		20'050.00		7'638.55	
3090	Aus- und Weiterbildung des Personals	23'587.00		15'850.00		3'240.00	
3091	Personalwerbung	108.10				1'540.75	
3099	Übriger Personalaufwand	4'339.40		4'200.00		2'857.80	
31	Sach- und übriger Betriebsaufwand	911'510.80		1'022'950.00		990'461.99	
310	Material- und Warenaufwand	86'272.87		83'000.00		75'463.80	
3100	Büromaterial	1'461.95		3'000.00		2'309.79	
3101	Betriebs-, Verbrauchsmaterial	44'124.75		49'250.00		38'364.51	
3102	Drucksachen, Publikationen	4'855.40		5'400.00		4'673.70	
3103	Fachliteratur, Zeitschriften	761.60		800.00		788.95	
3104	Lehrmittel	29'535.67		19'100.00		24'552.35	
3105	Lebensmittel	5'533.50		5'450.00		4'774.50	
311	Nicht aktivierbare Anlagen	55'627.37		62'950.00		50'546.30	
3110	Büromöbel und Geräte	524.80		950.00		682.30	
3111	Maschinen, Geräte und Fahrzeuge	22'929.26		26'650.00		9'608.50	
3112	Kleider, Wäsche, Vorhänge	7'674.05		9'550.00		4'612.60	
3113	Hardware	17'550.51		18'850.00		8'508.45	
3118	Immaterielle Anlagen	937.00		1'150.00		21'604.45	
3119	Übrige nicht aktivierbare Anlagen	6'011.75		5'800.00		5'530.00	
312	Ver- und Entsorgung Liegenschaften	77'540.05		93'600.00		82'887.45	
3120	Ver- und Entsorgung Liegenschaften	77'540.05		93'600.00		82'887.45	
313	Dienstleistungen und Honorare	418'916.98		444'350.00		495'044.24	
3130	Dienstleistungen Dritter	292'128.38		282'550.00		264'833.34	

Erfolgsrechnung (Sachgruppe)

Konto	Erfolgsrechnung Sachgruppengliederung ER	Rechnung 2024		Budget 2024		Rechnung 2023	
		Aufwand	Ertrag	Aufwand	Ertrag	Aufwand	Ertrag
3132	Honorare externe Berater, Gutachter, Fachexperten etc.	72'175.05		106'000.00		177'308.30	
3133	Informatik-Nutzungsaufwand	14'922.85		14'500.00		13'727.00	
3134	Sachversicherungsprämien	28'205.05		26'850.00		25'990.80	
3136	Honorare privatärztlicher Tätigkeit	5'150.85		5'200.00		5'461.45	
3137	Steuern und Abgaben	5'534.80		6'250.00		5'723.35	
3138	Kurse, Prüfungen und Beratungen	800.00		3'000.00		2'000.00	
314	Baulicher Unterhalt und betrieblicher Unterhalt	150'161.25		215'000.00		170'254.45	
3140	Unterhalt an Grundstücken	100.00					
3141	Unterhalt Strassen / Verkehrswege	76'970.85		90'000.00		66'738.55	
3142	Unterhalt Wasserbau	7'332.20		20'000.00		4'868.30	
3143	Unterhalt übrige Tiefbauten	44'820.70		75'000.00		31'270.90	
3144	Unterhalt Hochbauten, Gebäude	20'937.50		30'000.00		67'376.70	
315	Unterhalt Mobilien und immaterielle Anlagen	59'340.00		58'800.00		46'467.61	
3151	Unterhalt Apparate, Maschinen, Geräte, Fahrzeuge, Werkzeuge	23'293.60		28'200.00		26'188.51	
3153	Informatik-Unterhalt (Hardware)			400.00		471.65	
3158	Unterhalt immaterielle Anlagen	36'046.40		30'200.00		19'807.45	
316	Mieten, Leasing, Pachten, Benützungsgebühren	6'508.40		6'000.00		6'734.45	
3160	Miete und Pacht Liegenschaften	2'309.05		2'250.00		2'309.05	
3161	Mieten, Benützungskosten Anlagen	4'199.35		3'750.00		4'425.40	
317	Spesenentschädigungen	40'819.43		39'000.00		34'731.80	
3170	Reisekosten und Spesen	13'132.10		12'700.00		10'966.80	
3171	Exkursionen, Schulreisen und Lager	27'687.33		26'300.00		23'765.00	
318	Wertberichtigungen auf Forderungen	9'611.30		13'750.00		16'756.25	
3180	Wertberichtigungen auf Forderungen	-3'100.00				-6'400.00	
3181	Tatsächliche Forderungsverluste	12'711.30		13'750.00		23'156.25	
319	Verschiedener Betriebsaufwand	6'713.15		6'500.00		11'575.64	
3199	Übriger Betriebsaufwand	6'713.15		6'500.00		11'575.64	
33	Abschreibungen Verwaltungsvermögen	270'615.16		304'600.00		251'921.69	
330	Sachanlagen VV	200'708.77		231'500.00		186'495.92	
3300	Planmässige Abschreibungen Sachanlagen	200'708.77		231'500.00		186'495.92	
332	Abschreibungen Immaterielle Anlagen	69'906.39		73'100.00		65'425.77	
3320	Planmässige Abschreibungen immaterielle Anlagen	69'906.39		73'100.00		65'425.77	
34	Finanzaufwand	182'594.54		206'200.00		179'316.04	
340	Zinsaufwand	41'274.11		59'700.00		29'754.30	
3401	Verzinsung kurzfristige Finanzverbindlichkeiten	2'586.11		2'500.00		2'394.17	
3406	Verzinsung langfristige Finanzverbindlichkeiten	23'600.00		36'200.00		14'823.00	
3409	Übrige Passivzinsen	15'088.00		21'000.00		12'537.13	
343	Liegenschaftenaufwand Finanzvermögen	137'743.48		144'500.00		147'749.14	

Erfolgsrechnung (Sachgruppe)

Konto	Erfolgsrechnung Sachgruppengliederung ER	Rechnung 2024		Budget 2024		Rechnung 2023	
		Aufwand	Ertrag	Aufwand	Ertrag	Aufwand	Ertrag
3430	Baulicher Unterhalt Liegenschaften FV	118'508.83		115'000.00		128'326.34	
3431	Nicht baulicher Unterhalt Liegenschaften FV	1'578.50		6'000.00		1'606.45	
3439	Übriger Liegenschaftsaufwand FV	17'656.15		23'500.00		17'816.35	
349	Verschiedener Finanzaufwand	3'576.95		2'000.00		1'812.60	
3499	Übriger Finanzaufwand	3'576.95		2'000.00		1'812.60	
35	Einlagen in Fonds und Spezialfinanzierungen	284'174.02		317'400.00		283'059.25	
351	Einlagen in Fonds und Spezialfinanzierungen im Eigenkapital	284'174.02		317'400.00		283'059.25	
3510	Einlagen in Spezialfinanzierungen EK	284'174.02		317'400.00		283'059.25	
36	Transferaufwand	2'355'296.46		2'396'650.00		2'434'911.69	
361	Entschädigungen an Gemeinwesen	1'537'207.37		1'558'800.00		1'635'911.13	
3611	Entschädigungen an Kantone und Konkordate	1'030'237.52		1'017'000.00		1'065'914.38	
3612	Entschädigungen an Gemeinden und Gemeindeverbände	506'969.85		541'800.00		569'996.75	
362	Finanz- und Lastenausgleich	200'499.00		202'800.00		203'664.00	
3621	Finanz- und Lastenausgleich an Kanton	200'499.00		202'800.00		203'664.00	
363	Beiträge an Gemeinwesen und Dritte	616'287.46		628'350.00		594'662.80	
3631	Beiträge an Kantone und Konkordate	348'410.95		351'450.00		344'406.15	
3632	Beiträge an Gemeinden und Gemeindeverbände	206'609.25		202'400.00		193'457.85	
3634	Beiträge an öffentliche Unternehmungen	6'675.00		5'600.00		6'760.00	
3635	Beiträge an private Unternehmungen	39'985.41		60'800.00		40'342.65	
3636	Beiträge an private Organisationen ohne Erwerbszweck	11'028.50		6'900.00		8'176.90	
3637	Beiträge an private Haushalte	3'578.35		1'200.00		1'519.25	
366	Abschreibungen Investitionsbeiträge	1'302.63		6'700.00		673.76	
3660	Planmässige Abschreibung Investitionsbeiträge	1'302.63		6'700.00		673.76	
38	Ausserordentlicher Aufwand	328'743.39		235'300.00		170'715.00	
389	Einlagen in das Eigenkapital	328'743.39		235'300.00		170'715.00	
3893	Einlagen in Vorfinanzierungen des EK	170'715.00		170'750.00		170'715.00	
3894	Einlage Finanzpolitische Reserve	158'028.39		64'550.00			
39	Interne Verrechnungen	72'842.00		73'300.00		72'912.00	
391	Dienstleistungen	31'850.00		32'300.00		31'920.00	
3910	Interne Verrechnung von Dienstleistungen	31'850.00		32'300.00		31'920.00	
394	Kalk. Zinsen und Finanzaufwand	40'992.00		41'000.00		40'992.00	
3940	Interne Verrechnung von kalk. Zinsen und Finanzaufwand	40'992.00		41'000.00		40'992.00	

Erfolgsrechnung (Sachgruppe)

Konto	Erfolgsrechnung Sachgruppengliederung ER	Rechnung 2024		Budget 2024		Rechnung 2023	
		Aufwand	Ertrag	Aufwand	Ertrag	Aufwand	Ertrag
4	Ertrag		5'189'028.12		5'199'050.00		5'343'241.41
40	Fiskalertrag		2'880'413.25		2'891'350.00		2'952'674.90
400	Direkte Steuern natürliche Personen		2'500'878.10		2'497'400.00		2'428'640.85
4000	Einkommenssteuern natürliche Personen		2'303'054.10		2'288'800.00		2'239'668.45
4001	Vermögenssteuern natürliche Personen		182'129.55		197'000.00		170'185.05
4002	Quellensteuern natürliche Personen		15'694.45		11'600.00		18'787.35
401	Direkte Steuern juristische Personen		51'210.80		51'950.00		100'879.65
4010	Gewinnsteuern juristische Personen		50'312.30		51'000.00		100'063.20
4011	Kapitalsteuern juristische Personen		898.50		950.00		816.45
402	übrige direkte Steuern		320'924.35		332'800.00		414'644.40
4021	Liegenschaftssteuern		217'107.45		215'000.00		231'215.20
4022	Vermögensgewinnsteuern		95'438.10		115'000.00		177'677.60
4024	Erbschafts- und Schenkungssteuern		4'953.60				
4029	Eingang abgeschriebene Steuern		3'425.20		2'800.00		5'751.60
403	Besitz- und Aufwandsteuern		7'400.00		9'200.00		8'510.00
4033	Hundesteuer		7'400.00		9'200.00		8'510.00
41	Regalien und Konzessionen		48'147.05		52'000.00		54'860.95
412	Konzessionen		48'147.05		52'000.00		54'860.95
4120	Konzessionen		48'147.05		52'000.00		54'860.95
42	Entgelte		773'621.51		704'300.00		791'465.03
420	Ersatzabgaben		62'541.50		55'000.00		63'809.10
4200	Ersatzabgaben		62'541.50		55'000.00		63'809.10
421	Gebühren für Amtshandlungen		48'307.20		30'500.00		33'972.05
4210	Gebühren für Amtshandlungen		48'307.20		30'500.00		33'972.05
424	Benützungsgebühren und Dienstleistungen		609'633.52		603'300.00		596'430.53
4240	Benützungsgebühren und Dienstleistungen		609'633.52		603'300.00		596'430.53
426	Rückerstattungen		53'139.29		15'500.00		97'253.35
4260	Rückerstattungen und Kostenbeteiligungen Dritter		53'139.29		15'500.00		97'253.35
44	Finanzertrag		223'206.85		204'850.00		201'954.90
440	Zinsertrag		27'862.20		29'000.00		23'592.65
4400	Zinsen flüssige Mittel		33.15				6.00
4401	Zinsen Forderungen und Kontokorrente		12'874.05		8'000.00		11'211.75
4409	Übrige Zinsen von Finanzvermögen		14'955.00		21'000.00		12'374.90
443	Liegenschaftenertrag FV		127'906.75		126'900.00		127'782.15
4430	Pacht- und Mietzinse Liegenschaften FV		111'124.00		112'750.00		112'724.00
4439	Übriger Liegenschaftenertrag FV		16'782.75		14'150.00		15'058.15

Erfolgsrechnung (Sachgruppe)

Konto	Erfolgsrechnung Sachgruppengliederung ER	Rechnung 2024		Budget 2024		Rechnung 2023	
		Aufwand	Ertrag	Aufwand	Ertrag	Aufwand	Ertrag
445	Finanzertrag aus Darlehen und Beteiligungen des VV		262.50		250.00		262.50
4451	Erträge aus Beteiligungen VV		262.50		250.00		262.50
447	Liegenschaftenertrag VV		67'175.40		48'700.00		50'317.60
4470	Pacht- und Mietzinse Liegenschaften VV		57'317.40		43'700.00		43'274.60
4472	Vergütung für Benützungen Liegenschaften VV		2'365.00		500.00		425.00
4479	Übrige Erträge Liegenschaften VV		7'493.00		4'500.00		6'618.00
45	Entnahmen aus Fonds und Spezialfinanzierungen		171'303.45		244'000.00		176'368.04
450	Entnahmen aus Fonds und Spezialfinanzierungen im Fremdkapital		5'829.50		5'200.00		4'342.40
4502	Entnahmen aus Legaten und Stiftungen		5'829.50		5'200.00		4'342.40
451	Entnahmen aus Fonds und Spezialfinanzierungen im Eigenkapital		165'473.95		238'800.00		172'025.64
4510	Entnahmen aus Spezialfinanzierungen des EK		165'473.95		238'800.00		172'025.64
46	Transferertrag		787'046.94		815'950.00		831'131.31
460	Ertragsanteile		2'507.60		2'500.00		2'244.75
4600	Anteil an Bundeserträgen		2'507.60		2'500.00		2'244.75
461	Entschädigungen von Gemeinwesen		387'037.17		405'650.00		384'404.98
4611	Entschädigungen von Kantonen und Konkordaten		280'078.57		318'200.00		284'197.28
4612	Entschädigungen von Gemeinden und Gemeindeverbänden		106'958.60		87'450.00		100'207.70
462	Finanz- und Lastenausgleich		340'313.00		345'000.00		388'033.00
4621	Finanz- und Lastenausgleich von Kantonen und Konkordaten		63'712.00		66'300.00		95'721.00
4622	Finanz- und Lastenausgleich von Gemeinden und Gemeindeverbänden		276'601.00		278'700.00		292'312.00
463	Beiträge von Gemeinwesen und Dritten		56'801.92		62'300.00		56'085.18
4631	Beiträge von Kantonen und Konkordaten		56'801.92		62'300.00		56'085.18
469	Verschiedener Transferertrag		387.25		500.00		363.40
4699	Rückverteilungen		387.25		500.00		363.40
48	Ausserordentlicher Ertrag		232'447.07		213'300.00		261'874.28
489	Entnahmen aus dem Eigenkapital		232'447.07		213'300.00		261'874.28
4893	Entnahmen aus Vorfinanzierungen des EK		160'274.57		141'100.00		189'701.78
4896	Entnahme aus Neubewertungsreserven		72'172.50		72'200.00		72'172.50
49	Interne Verrechnungen		72'842.00		73'300.00		72'912.00
491	Dienstleistungen		31'850.00		32'300.00		31'920.00
4910	Interne Verrechnung von Dienstleistungen		31'850.00		32'300.00		31'920.00

Erfolgsrechnung (Sachgruppe)

Konto	Erfolgsrechnung Sachgruppengliederung ER	Rechnung 2024		Budget 2024		Rechnung 2023	
		Aufwand	Ertrag	Aufwand	Ertrag	Aufwand	Ertrag
494	Kalkulatorische Zinsen und Finanzaufwand		40'992.00		41'000.00		40'992.00
4940	Interne Verrechnung von Kalk. Zinsen und Finanzaufwand		40'992.00		41'000.00		40'992.00
9	Abschlusskonten	69'399.18	77'045.83		127'300.00	282'597.76	76'685.56
90	Abschluss Erfolgsrechnung	69'399.18	77'045.83		127'300.00	282'597.76	76'685.56
900	Abschluss Erfolgsrechnung	55'404.91				267'831.83	
9000	Ertragsüberschuss	55'404.91				267'831.83	
901	Abschluss Spezialfinanzierungen und Fonds im EK	13'994.27	77'045.83		127'300.00	14'765.93	76'685.56
9010	Abschluss Spezialfinanzierungen und Fonds im EK, Ertragsüberschuss	13'994.27				14'765.93	
9011	Abschluss Spezialfinanzierungen und Fonds im EK, Aufwandüberschuss		77'045.83		127'300.00		76'685.56

Investitionsrechnung

Konto	Investitionsrechnung Funktionale Gliederung IR	Rechnung 2024		Budget 2024		Rechnung 2023	
		Ausgaben	Einnahmen	Ausgaben	Einnahmen	Ausgaben	Einnahmen
	Total	746'119.18	746'119.18	1'128'000.00	1'128'000.00	367'928.60	367'928.60
0	ALLGEMEINE VERWALTUNG					5'070.00	
	Netto Ausgaben						5'070.00
02	Allgemeine Dienste					5'070.00	
	Netto Ausgaben						5'070.00
022	Allgemeine Dienste					5'070.00	
	Netto Ausgaben						5'070.00
0220	Allgemeine Dienste					5'070.00	
	Netto Ausgaben						5'070.00
0220.5200.64	IT-Umstellung Verwaltung					5'070.00	
1	ÖFFENTLICHE ORDNUNG UND SICHERHEIT, VERTEIDIGUNG			225'000.00			
	Netto Ausgaben				225'000.00		
15	Feuerwehr			225'000.00			
	Netto Ausgaben				225'000.00		
150	Feuerwehr			225'000.00			
	Netto Ausgaben				225'000.00		
1500	Feuerwehr			225'000.00			
	Netto Ausgaben				225'000.00		
1500.5060.01	Tanklöschfahrzeug			225'000.00			
2	BILDUNG	229'394.98	18'672.00	140'000.00			
	Netto Ausgaben		210'722.98		140'000.00		
21	Obligatorische Schule	229'394.98	18'672.00	140'000.00			
	Netto Ausgaben		210'722.98		140'000.00		
217	Schulliegenschaften	208'285.73	18'672.00	100'000.00			
	Netto Ausgaben		189'613.73		100'000.00		
2170	Schulliegenschaften	208'285.73	18'672.00	100'000.00			
	Netto Ausgaben		189'613.73		100'000.00		
2170.5040.01	SH Weierboden; Heizung	208'285.73		100'000.00			
2170.6360.01	SH Weierboden; Heizung Subvention		18'672.00				
219	Obligatorische Schule	21'109.25		40'000.00			
	Netto Ausgaben		21'109.25		40'000.00		
2190	Schulleitung und Schulverwaltung	21'109.25		40'000.00			
	Netto Ausgaben		21'109.25		40'000.00		
2190.5290.01	Schulraumplanung	21'109.25		40'000.00			
6	VERKEHR UND NACHRICHTENÜBERMITTLUNG	77'300.75		286'000.00			
	Netto Ausgaben		77'300.75		286'000.00		
61	Strassenverkehr	77'300.75		286'000.00			
	Netto Ausgaben		77'300.75		286'000.00		
615	Gemeindestrassen	77'300.75		286'000.00			
	Netto Ausgaben		77'300.75		286'000.00		

Investitionsrechnung

Konto	Investitionsrechnung Funktionale Gliederung IR	Rechnung 2024		Budget 2024		Rechnung 2023	
		Ausgaben	Einnahmen	Ausgaben	Einnahmen	Ausgaben	Einnahmen
6150	Gemeindestrassen	77'300.75		286'000.00			
	Netto Ausgaben		77'300.75		286'000.00		
6150.5010.03	Althaus; Sanierung	47'453.15					
6150.5010.04	Muttlenboden; Sanierung	28'955.75					
6150.5010.05	Allmend/Grabmatt; Sanierung			30'000.00			
	Naturstrasse						
6150.5010.06	Sitzgässli; Sanierung	891.85		136'000.00			
6150.5090.01	Werkhof; PV-Anlage (Aufdach)			120'000.00			
7	UMWELTSCHUTZ UND RAUMORDNUNG	420'751.45		477'000.00		368'580.80	-5'722.20
	Netto Ausgaben		420'751.45		477'000.00		374'303.00
71	Wasserversorgung	334'572.20		40'000.00		324'751.05	-5'722.20
	Netto Ausgaben		334'572.20		40'000.00		330'473.25
710	Wasserversorgung	334'572.20		40'000.00		324'751.05	-5'722.20
	Netto Ausgaben		334'572.20		40'000.00		330'473.25
7101	Wasserversorgung [Gemeindebetrieb]	334'572.20		40'000.00		324'751.05	-5'722.20
	Netto Ausgaben		334'572.20		40'000.00		330'473.25
7101.5031.01	Pumpwerk Weier; Ersatz Pumpe			40'000.00			
7101.5031.45	Breitmad/Pfandersmatt; Sanierung Leitung					4'977.90	
7101.5031.82	Aebnit Teil 1+2; Sanierung	334'572.20				319'773.15	
7101.6310.47	Althaus-Oberburgwil; Subvention Hydrant						-11'142.05
7101.6310.74	Elbschen; Subvention Hydrant						2'785.50
7101.6370.82	Aebnit Teil 1+2; Grundeigentümerbeiträge						2'634.35
72	Abwasserentsorgung	69'892.55		417'000.00		24'009.30	
	Netto Ausgaben		69'892.55		417'000.00		24'009.30
720	Abwasserentsorgung	69'892.55		417'000.00		24'009.30	
	Netto Ausgaben		69'892.55		417'000.00		24'009.30
7201	Abwasserentsorgung [Gemeindebetrieb]	69'892.55		417'000.00		24'009.30	
	Netto Ausgaben		69'892.55		417'000.00		24'009.30
7201.5032.01	Niederschönegg; Sauberwasser (Fassung/Erweiterung)	38'637.10					
7201.5032.06	Sitzgässli; Ersatz/Kapazitätserweiterung			340'000.00			
7201.5292.68	ZpA; Planung Sanierungen	5'040.60				24'009.30	
7201.5620.01	ARAG; Gasmotoren			30'000.00			
7201.5620.02	ARAG; Faulschlammwässerung	5'273.45		44'000.00			
7201.5620.03	ARAG; Blockheizkraftwerk	20'941.40					
7201.5620.57	ARAG; Sanierung Faulturm			3'000.00			
79	Raumordnung	16'286.70		20'000.00		19'820.45	
	Netto Ausgaben		16'286.70		20'000.00		19'820.45
790	Raumordnung	16'286.70		20'000.00		19'820.45	
	Netto Ausgaben		16'286.70		20'000.00		19'820.45
7900	Raumordnung allgemein	16'286.70		20'000.00		19'820.45	
	Netto Ausgaben		16'286.70		20'000.00		19'820.45
7900.5290.01	Ortsplanung; Mehrwertschätzung			20'000.00			
7900.5290.44	Ortsplanung; Teilrevision	16'286.70				19'820.45	
9	FINANZEN UND STEUERN	18'672.00	727'447.18		1'128'000.00	-5'722.20	373'650.80
	Netto Einnahmen	708'775.18		1'128'000.00		379'373.00	

Investitionsrechnung

Konto	Investitionsrechnung Funktionale Gliederung IR	Rechnung 2024		Budget 2024		Rechnung 2023	
		Ausgaben	Einnahmen	Ausgaben	Einnahmen	Ausgaben	Einnahmen
99	Nicht aufgeteilte Posten Netto Einnahmen	18'672.00 708'775.18	727'447.18		1'128'000.00	-5'722.20 379'373.00	373'650.80
999	Abschluss Netto Einnahmen	18'672.00 708'775.18	727'447.18		1'128'000.00	-5'722.20 379'373.00	373'650.80
9990	Abschluss Netto Einnahmen	18'672.00 708'775.18	727'447.18		1'128'000.00	-5'722.20 379'373.00	373'650.80
9990.5900.00	Passivierte Einnahmen	18'672.00				-5'722.20	
9990.6900.00	Aktivierung Ausgaben		727'447.18		1'128'000.00		373'650.80

Investitionsrechnung (Sachgruppe)

Konto	Investitionsrechnung Sachgruppengliederung IR	Rechnung 2024		Budget 2024		Rechnung 2023	
		Ausgaben	Einnahmen	Ausgaben	Einnahmen	Ausgaben	Einnahmen
	Total	746'119.18	746'119.18	1'128'000.00	1'128'000.00	367'928.60	367'928.60
5	Investitionsausgaben	746'119.18		1'128'000.00		367'928.60	
50	Sachanlagen	658'795.78		991'000.00		324'751.05	
501	Strassen / Verkehrswege	77'300.75		166'000.00			
5010	Strassen / Verkehrswege	77'300.75		166'000.00			
503	Übriger Tiefbau	373'209.30		380'000.00		324'751.05	
5031	Tiefbauten Wasserversorgung	334'572.20		40'000.00		324'751.05	
5032	Tiefbauten Abwasserentsorgung	38'637.10		340'000.00			
504	Hochbauten	208'285.73		100'000.00			
5040	Hochbauten	208'285.73		100'000.00			
506	Mobilien			225'000.00			
5060	Mobilien			225'000.00			
509	Übrige Sachanlagen			120'000.00			
5090	Übrige Sachanlagen			120'000.00			
52	Immaterielle Anlagen	42'436.55		60'000.00		48'899.75	
520	Software					5'070.00	
5200	Software					5'070.00	
529	Übrige immaterielle Anlagen	42'436.55		60'000.00		43'829.75	
5290	Übrige immaterielle Anlagen	37'395.95		60'000.00		19'820.45	
5292	Abwasserentsorgung	5'040.60				24'009.30	
56	Eigene Investitionsbeiträge	26'214.85		77'000.00			
562	Gemeinden und Gemeindeverbände	26'214.85		77'000.00			
5620	Investitionsbeiträge an Gemeinden und Gemeindeverbände	26'214.85		77'000.00			
59	Übertrag an Bilanz	18'672.00				-5'722.20	
590	Passivierungen	18'672.00				-5'722.20	
5900	Passivierte Einnahmen	18'672.00				-5'722.20	
6	Investitionseinnahmen		746'119.18		1'128'000.00		367'928.60
63	Investitionsbeiträge für eigene Rechnung		18'672.00				-5'722.20
631	Kantone und Konkordate						-8'356.55
6310	Investitionsbeiträge von Kantonen und Konkordaten						-8'356.55
636	Private Organisationen ohne Erwerbszweck		18'672.00				
6360	Investitionsbeiträge von privaten Organisationen ohne Erwerbszweck		18'672.00				
637	Private Haushalte						2'634.35
6370	Investitionsbeiträge von privaten Haushalten						2'634.35
69	Übertrag an Bilanz		727'447.18		1'128'000.00		373'650.80

Investitionsrechnung (Sachgruppe)

Konto	Investitionsrechnung Sachgruppengliederung IR	Rechnung 2024		Budget 2024		Rechnung 2023	
		Ausgaben	Einnahmen	Ausgaben	Einnahmen	Ausgaben	Einnahmen
690 6900	Aktivierungen Aktivierte Ausgaben		727'447.18 727'447.18		1'128'000.00 1'128'000.00		373'650.80 373'650.80